

# 徳島市の財政

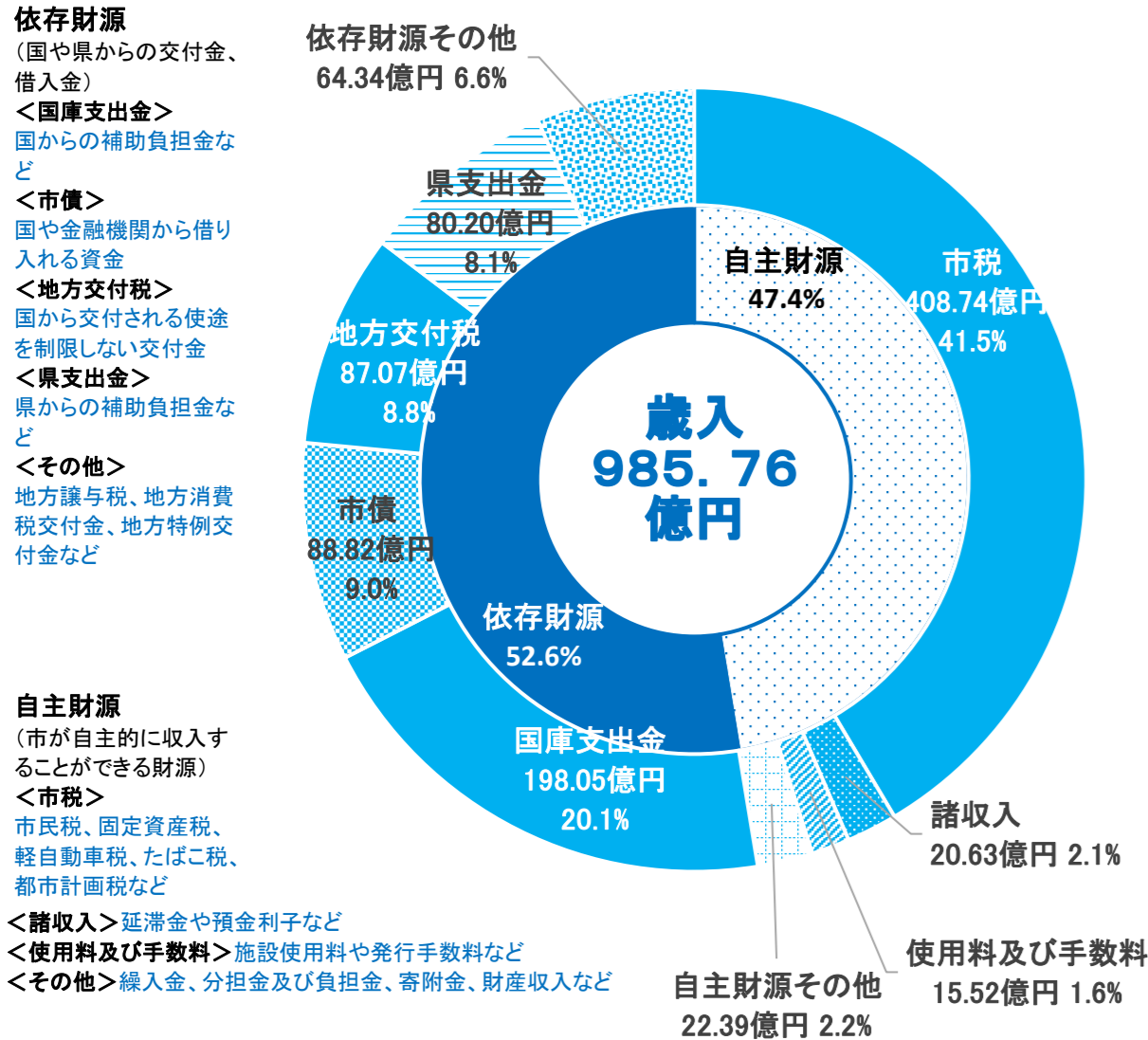


人口	252,174人
世帯数	120,919世帯
面積	191.39km <sup>2</sup>

(令和2年10月31日現在)

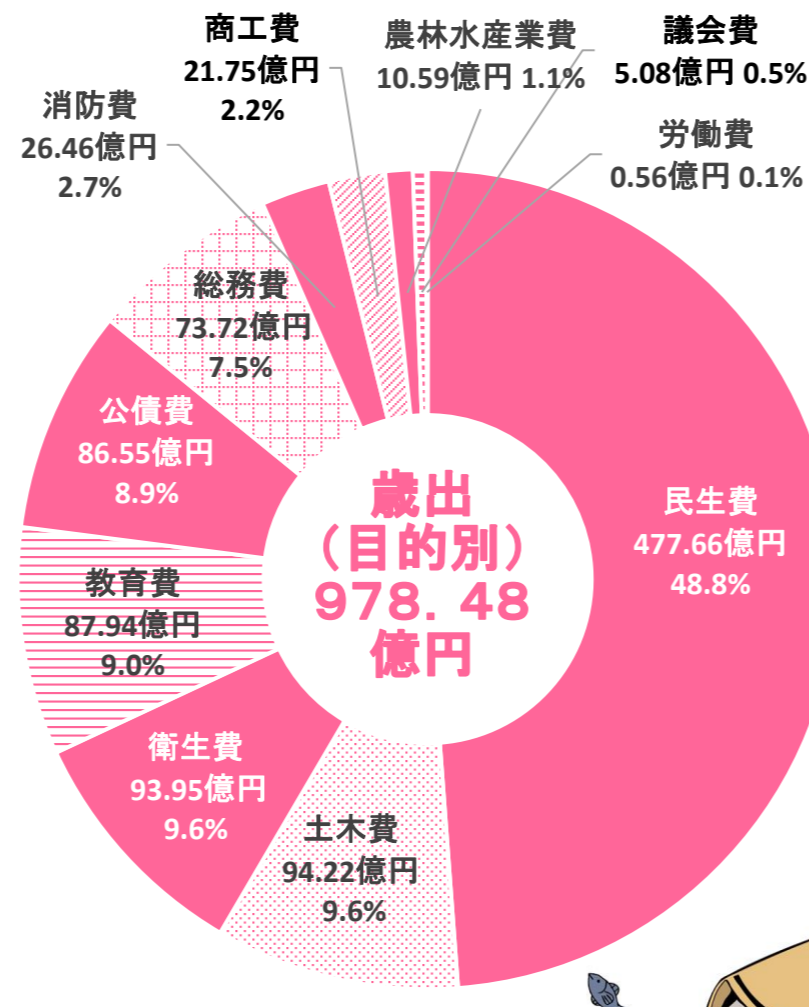
## 令和元年度決算の状況

### 一般会計



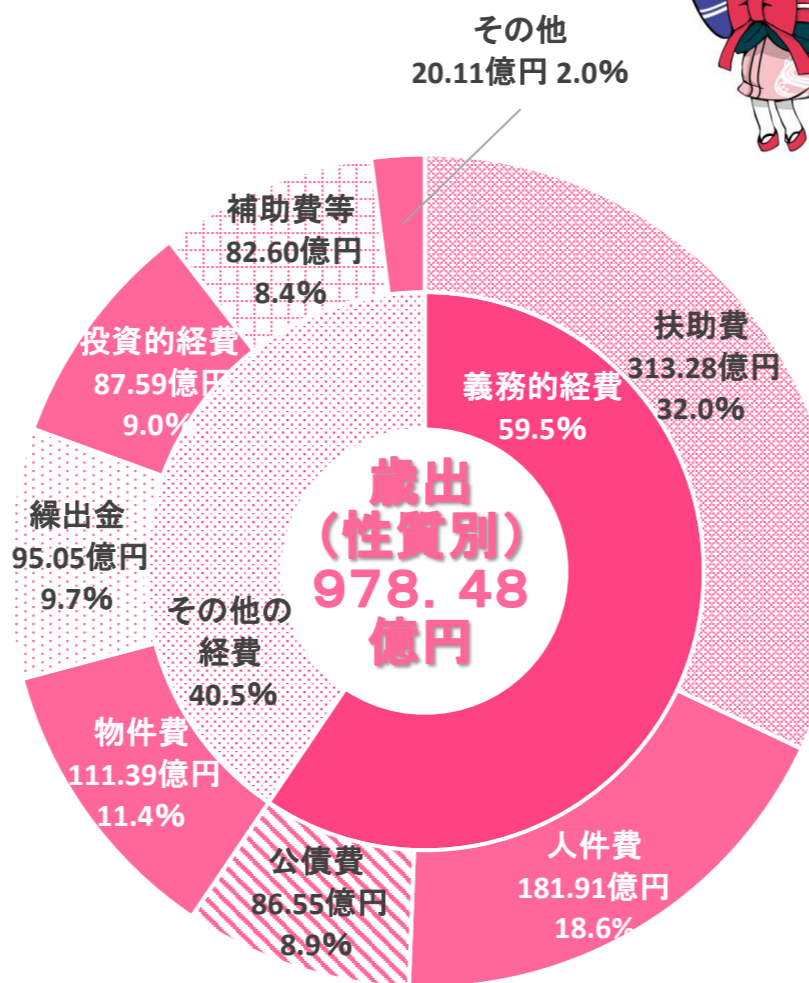
### 目的別歳出の内訳

(行政目的別の分類)  
 <民生費> 生活保護、高齢者や障害者などの福祉事業や保育所の運営など  
 <土木費> 道路や公園の整備、維持管理など  
 <衛生費> こみ・し尿の処理や健診事業など  
 <教育費> 小・中学校の施設整備や運営など  
 <公債費> 借入金の返済  
 <総務費> 市役所の管理経費やコミュニティ振興、戸籍、住民票の発行など  
 <消防費> 消防の活動、施設の整備など  
 <商工費> 企業誘致や販路拡大などの商業の振興及び観光対策経費など  
 <農林水産業費> 就業支援や販路拡大、農道・排水施設整備など  
 <議会費> 市議会議員報酬や市議会の運営経費など  
 <労働費> 雇用の創出や労働環境改善など



### 性質別歳出の内訳

(行政性質別の分類)  
 <扶助費> 生活保護など社会保障制度の一環としての経費  
 <人件費> 職員給与や、議員・各種委員に対する報酬など  
 <物件費> 消耗品費・光熱水費などの物財調達のための経費  
 <繰出金> 他会計に支出する経費  
 <投資的経費> 道路・公園・学校などを整備する経費  
 <公債費> 借入金の返済などに充てる経費  
 <補助費等> 各種団体への補助金など  
 <その他> 維持補修費・積立金・投資及び支出金・貸付金



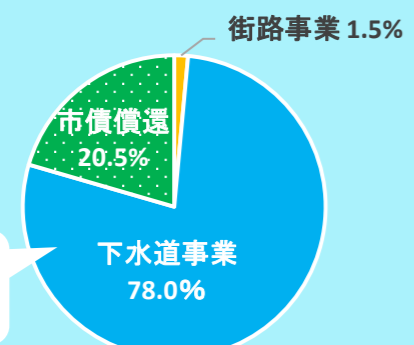
### 企業会計

単位:百万円

会計名	収益的収支		資本的収支	
	収入	支出	収入	支出
中央卸売市場事業	492	517	39	108
商業観光施設事業	206	176	-	54
水道事業	5,004	4,463	968	3,242
旅客自動車運送事業	632	638	0	17
市民病院事業	10,881	10,796	760	1,145

### 令和元年度決算における都市計画税の用途状況

都市計画税は、街路や下水道の整備など、都市計画事業に要する経費の一部として活用されています。



都市計画税の総額を100%としたときに各事業に財源として充てた割合

単位:百万円

事業名	決算額	財源内訳				決算額に対する充当率
		国・県支出金	市債	その他一般財源等	うち都市計画税	
都市計画事業 合計	3,421	222	472	2,727	2,725	79.7%
街路事業	240	35	165	40	40	16.7%
下水道事業	2,622	187	307	2,128	2,126	81.1%
市債償還	559	0	0	559	559	100%

\*市債償還:都市計画事業に係るもの \*下水道事業:下水道建設等、一般会計からの繰出金

### 特別会計

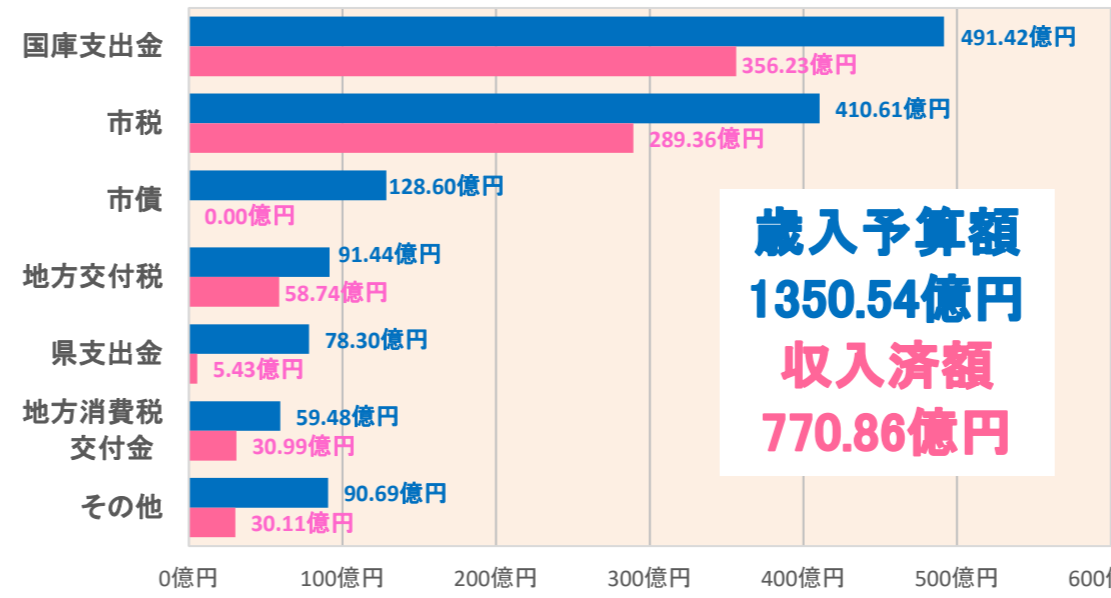
単位:百万円

会計名	歳入	歳出
国民健康保険事業	25,209	24,671
食肉センター事業	129	129
下水道事業	6,380	5,919
奨学事業	18	14
土地取得事業	910	910
住宅新築資金等貸付事業	5	5
介護保険事業	26,512	25,715
後期高齢者医療事業	3,811	3,657

## 令和2年度予算の執行状況 (繰越額を含む)

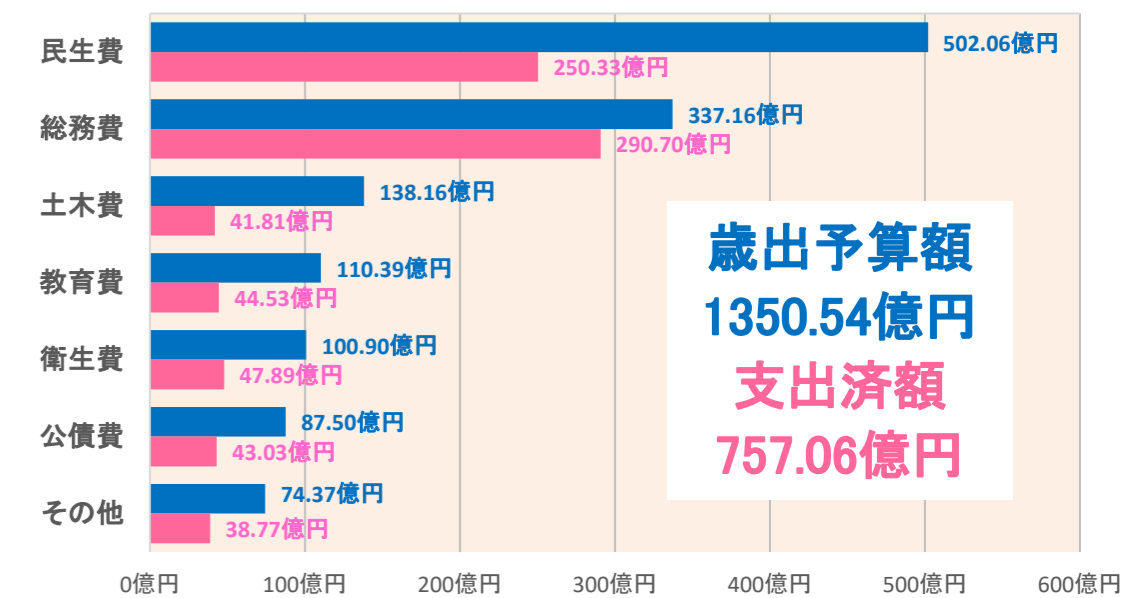
### 歳入(一般会計)

(歳入予算額:収入済額)



### 歳出(一般会計)

(歳出予算額:支出済額)



### 特別会計

単位:百万円

特別会計の予算と収支の状況					
会計名	予算額	収入済額	収入割合	支出済額	支出割合
国民健康保険事業	24,986	11,125	44.5%	11,318	45.3%
食肉センター事業	108	12	11.1%	55	50.9%
奨学事業	15	13	86.7%	9	60.0%
土地取得事業	590	95	16.1%	580	98.3%
住宅新築資金等貸付事業	3	2	66.7%	1	33.3%
介護保険事業	29,035	15,350	52.9%	13,330	45.9%
後期高齢者医療事業	3,841	1,322	34.4%	1,153	30.0%

### 企業会計

単位:百万円

会計名	収益的収入			収益的支出			資本的収入			資本的支出		
	予算額	収入済額	収入割合	予算額	支出済額	支出割合	予算額	収入済額	収入割合	予算額	支出済額	支出割合
中央卸売市場事業	559	281	50.3%	565	214	37.9%	35	18	51.4%	160	38	23.8%
商業観光施設事業	209	9	4.3%	206	21	10.2%	-	-	-	9	4	44.4%
水道事業	5,383	2,827	52.5%	5,004	1,085	21.7%	1,833	171	9.3%	5,089	1,467	28.8%
公共下水道事業	4,799	1,821	37.9%	4,788	968	20.2%	3,735	86	2.3%	5,070	1,412	27.9%
旅客自動車運送事業	715	407	56.9%	650	270	41.5%	0	0	0%	12	7	58.3%
市民病院事業	11,340	5,456	48.1%	11,332	4,655	41.1%	1,737	343	19.7%	2,204	581	26.4%

### 令和元年度決算における市民一人当たりの状況

1 市民サービスの状況 **386,667円**  
(一般会計歳出総額 978.48億円)

2 市税負担の状況 **161,524円**  
(市税総額 408.74億円)

3 市債残高 **394,630円**  
(一般会計市債総額 998.63億円)

※令和2年1月1日現在の人口 253,054人で計算

### 徳島市行財政改革推進プラン2018 (計画期間:平成30年度~令和3年度)

徳島市では、上記プランに基づき、行財政改革に取り組んでいます。現在、社会状況の変化等に対応し、市民サービスの向上と財政健全性の確保を両立させるため、プランの見直しを進めているところです。

○ 財政構造改善の基本的取組み

基金に依存しない財政運営

財政硬直化の軽減

将来負担の抑制

○ 目標値

目標項目	現状値(計画策定時)	現状値(令和元年度決算)	令和3年度目標
財政調整基金及び減債基金残高	標準財政規模の11.7% (平成28年度末残高63億円)	標準財政規模の10% (令和元年度末残高54億円)	標準財政規模の12%以上
経常収支比率	96.8% (平成28年度決算)	96.7% (参考:令和元年度類似団体決算調査値(速報値)平均 94.6%)	類似団体平均以下
実質公債費比率	6.5% (平成28年度決算)	6.2% (参考:令和元年度類似団体決算調査値(速報値)平均 3.9%)	類似団体平均以下

※標準財政規模・・・地方自治体の通常の状態で通常収入されると見込まれる経常的な一般財源の規模を示します ※令和元年度類似団体決算調査値(経常収支比率及び実質公債費比率)は速報値によるものです