

第4次徳島市総合計画における取組状況
(まちがおどる)

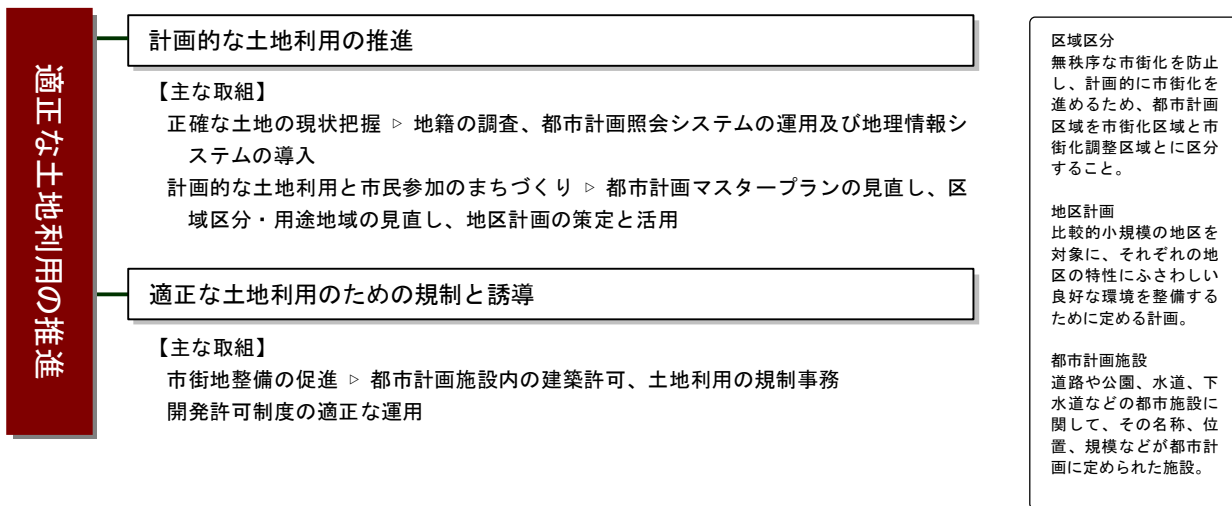
○第4次総合計画における施策指標の達成状況

指標名	設定時 実績値 H18	目標値H28 (当初目標)	実績値 H27	取組の評価	該当 ページ
地籍調査の実施済面積 (km ²)	27.20	36.00	31.23	相当の進展があった。今後も着実に調査を実施していく。	4
地区計画の策定数累計(地区)	3	4	3	平成28年度に目標値を達成する見込みである。	4 5
市街地再開発事業の施行完了箇所数(箇所)	1	2	1	本市が新町西地区市街地再開発事業の現事業計画から撤退したため進展がなかった。	5
四国横断自動車道の整備率(%)	-	32	32	平成27年3月に供用が開始された。	6
都市計画道路の整備率(%)	47.5	57.4	53.2 (H26)	着実に整備が進められている。	6
市営バスにおけるノンステップバスの導入率(%)	16.7	89.7 (50.0)	71.9	修正後の目標は達成できなかったものの、当初の想定を超える大きな事業成果を得ることができた。	6
観光客入り込み数(万人/年)	206.4	230.0 (225.0)	214.9	相当の進展があった。今後もさまざまな観光振興施策を展開していくことで、観光客入り込み数を増やしていきたい。	7
阿波おどり会館・ロープウェイの利用者数(万人/年)	23.4	34.0 (24.8)	32.0	相当の進展があった。指定管理者制度の導入などにより、大きく利用件数を伸ばすことができたが、今後も民間のノウハウを活かした運営により、さらに利用を延ばしていきたい。	7
市内に所在する指定・登録文化財の数	141	170	152	計画的に文化財の指定・登録を進め、相当の進展があった。	8
市民一人当たりの都市公園面積(m ² /人)	11.93	14.00	12.55	公園整備の結果概ね達成することができた。	9
パークアドプト事業への参加団体数(団体)	6	35以上 (20以上)	36	達成した。	9

指標名	設定時 実績値 H18	目標値H28 (当初目標)	実績値 H27	取組の評価	該当 ページ
ひょうたん島周遊船の乗船者数（人／年）	18,407	48,000 (21,000)	55,687	今後もさらに利用促進に努めたい。	10
河川水路の一斉清掃参加者数（人／年）	19,385	20,000	16,927	一部の進展にとどまった。参加者の高齢化等により、当初想定していたよりも参加人数が減少したものと考えられる。	10
水と緑のフェスティバル参加者数（人／年）	4,380	7,135以上	4,378	参加者数は、天候等に左右されるため増減するが、目標とする参加者数の5割以上の参加は達成できた。	10
都市デザイン委員会による指導・助言件数（件／年）	2	5	1	公共事業の減少などの影響により、審査対象となる案件自体も減少し、十分な成果が得られなかったと考えられる。	11
街づくりデザイン賞の表彰件数累計（件）	69	91	91	達成した。	11
わがまちの景観自慢数（景）	100	330	115	H21年度に公募・選定した「とくしま市民遺産」の内、景観に関するもの15件について、「景観自慢」に追加したが、結果的に目標値には至らなかった。	11

1 適正な土地利用の推進

■ 施策の体系と取組内容

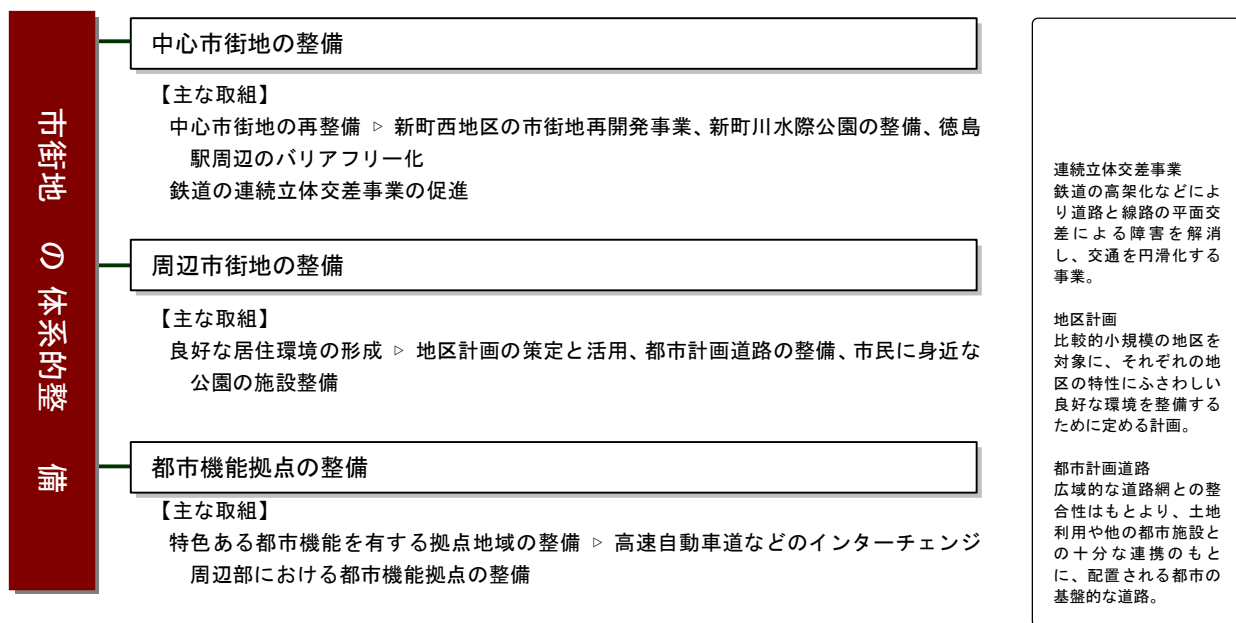


■ 施策の指標と目標値

指 標 名	実 績 値			方向性	目 標 値
	H16	H17	H18		H28
地籍調査の実施面積 (km ²)	25.45	26.38	27.20	↗	36.00
地区計画の策定地区数 (地区)	3	3	3	↗	4

2 市街地の体系的整備

■ 施策の体系と取組内容

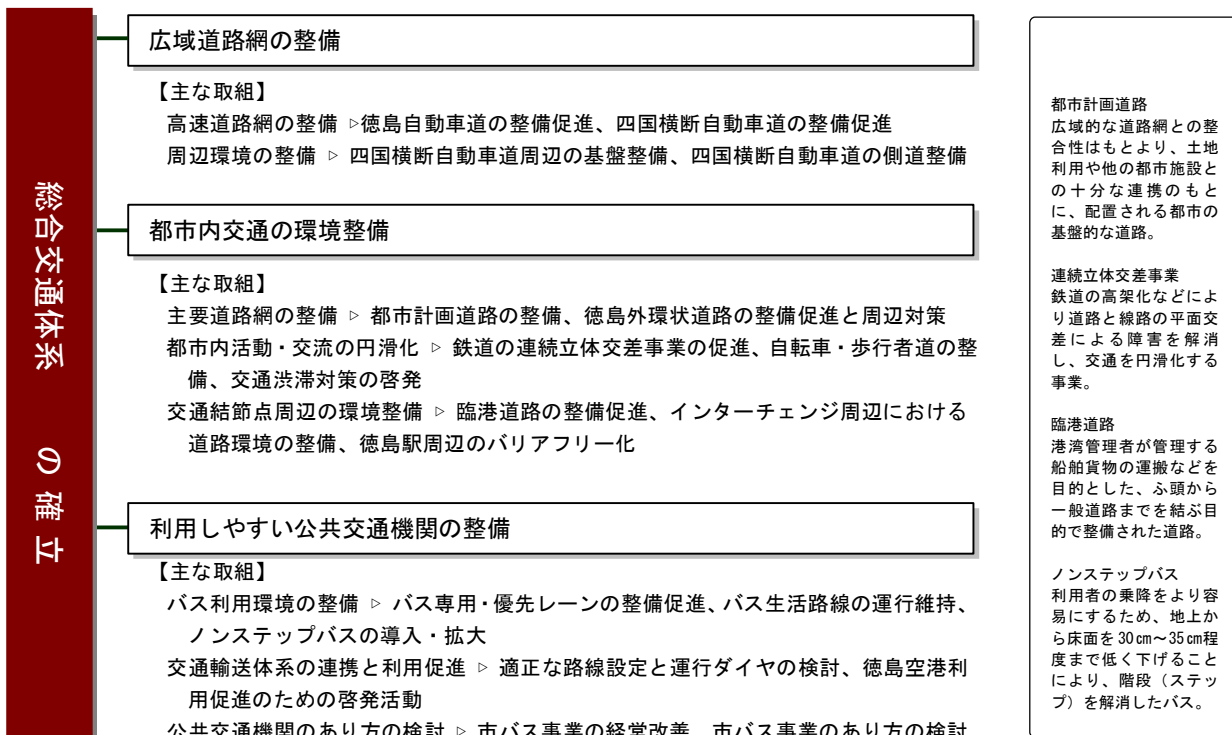


■ 施策の指標と目標値

指 標 名	実 績 値			方向性	目 標 値
	H16	H17	H18		H28
地区計画の策定地区数（地区）	3	3	3	↗	4
市街地再開発事業の施行箇所数（箇所）	1	1	1	↗	2

3 総合交通体系の確立

■ 施策の体系と取組内容

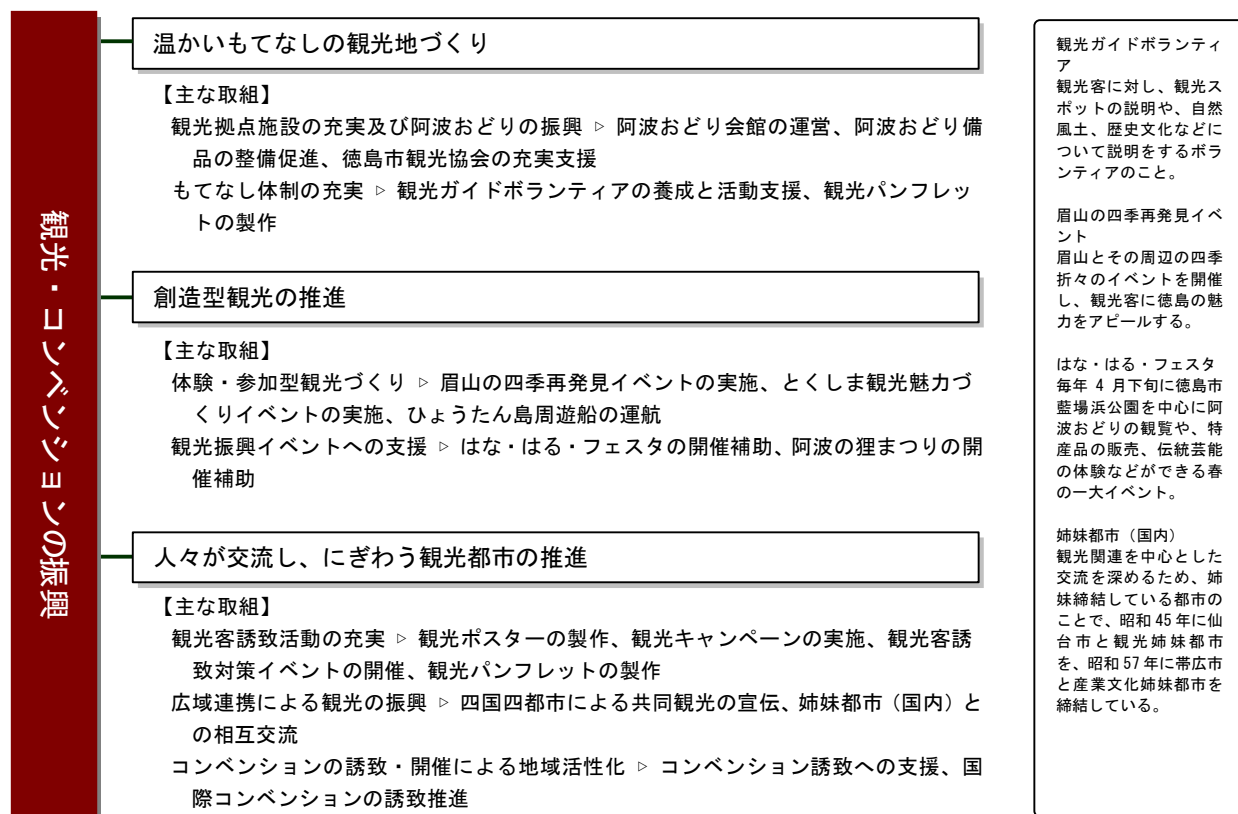


■ 施策の指標と目標値

指 標 名	実 績 値			方向性	目 標 値
	H16	H17	H18		H28
四国横断自動車道の整備率（％）	—	—	—	↗	32
都市計画道路の整備率（％）	45.4	46.4	47.5	↗	57.4
市営バスにおけるノンステップバスの導入率（％）	11.1	13.9	16.7	↗	50.0

4 観光・コンベンションの振興

■ 施策の体系と取組内容

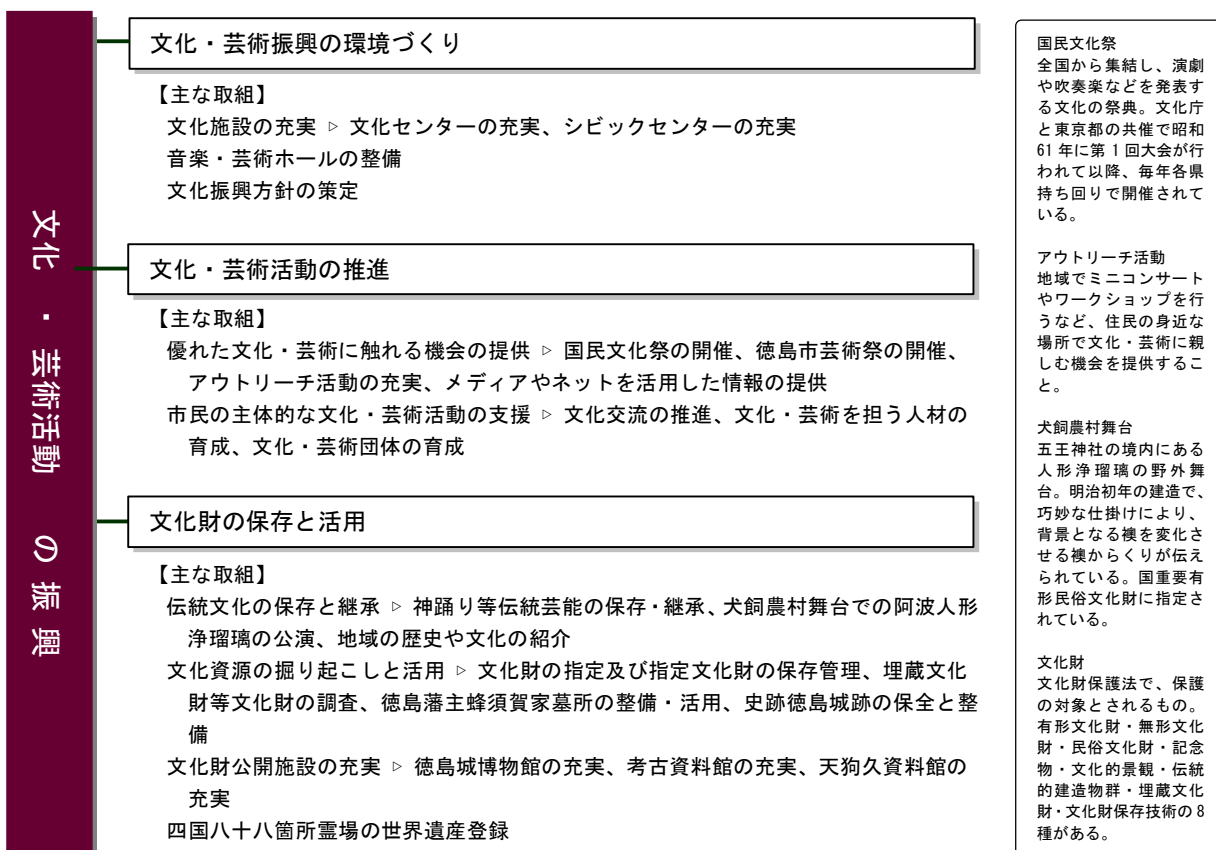


■ 施策の指標と目標値

指 標 名	実 績 値			方向性	目 標 値
	H16	H17	H18		H28
観光客入り込み数（万人／年）	218.5	208.5	206.4	↗	225.0
阿波おどり会館・ロープウェイの利用者数（万人／年）	22.9	21.9	23.4	↗	24.8

5 文化・芸術活動の振興

■ 施策の体系と取組内容

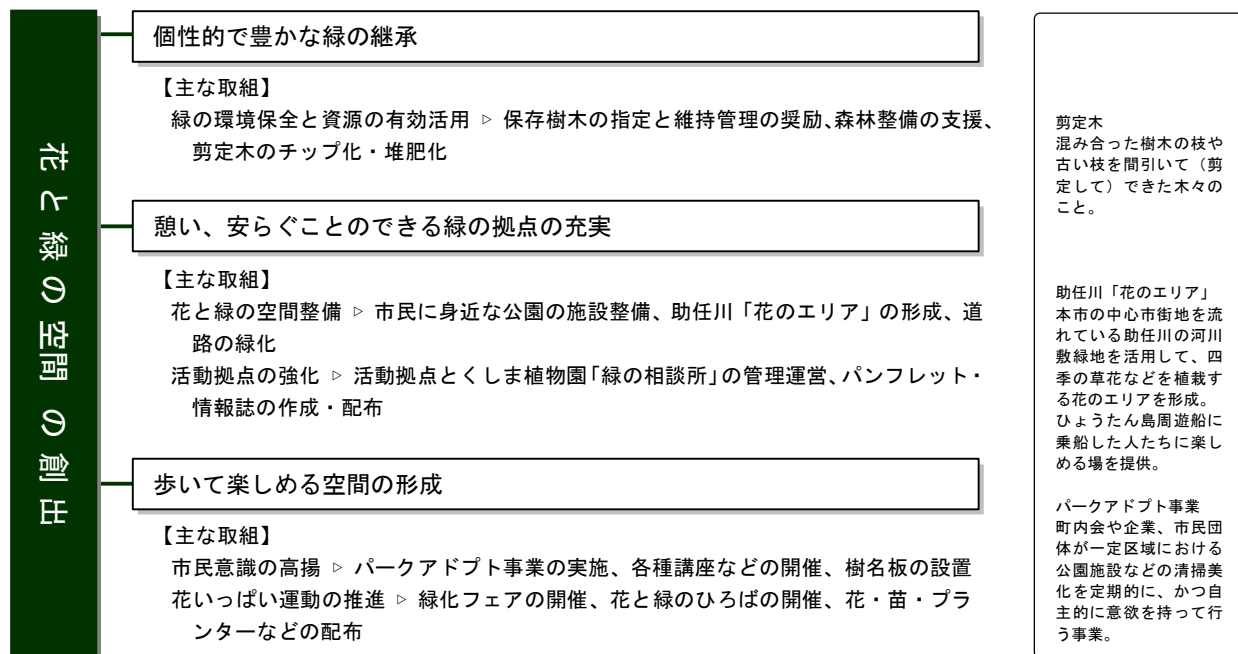


■ 施策の指標と目標値

指 標 名	実 績 値			方向性	目 標 値
	H16	H17	H18		H28
市内に所在する指定・登録文化財の数	140	142	141	↗	170

6 花と緑の空間の創出

■ 施策の体系と取組内容

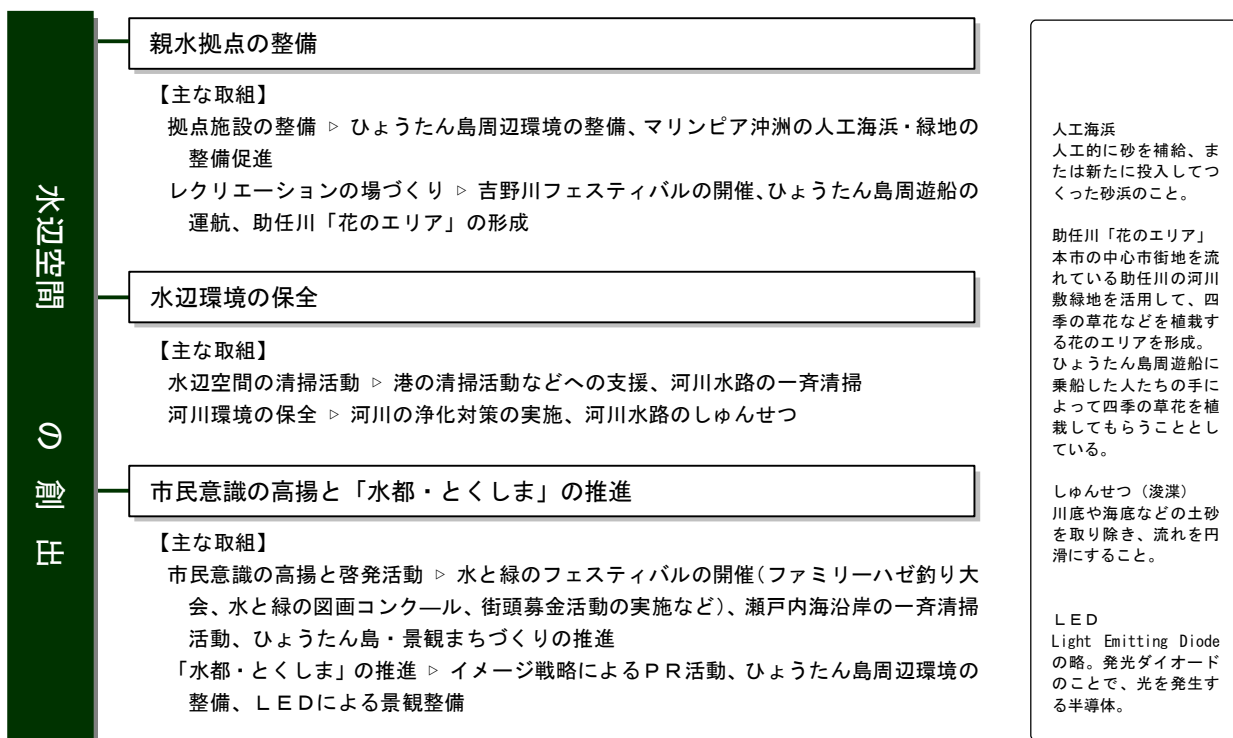


■ 施策の指標と目標値

指 標 名	実 績 値			方向性	目 標 値
	H16	H17	H18		H28
市民一人当たりの都市公園面積（㎡/人）	10.80	10.87	11.93	↗	14.00
パークアドプト事業への参加団体数（団体）	—	—	6	↗	20

7 水辺空間の創出

■ 施策の体系と取組内容

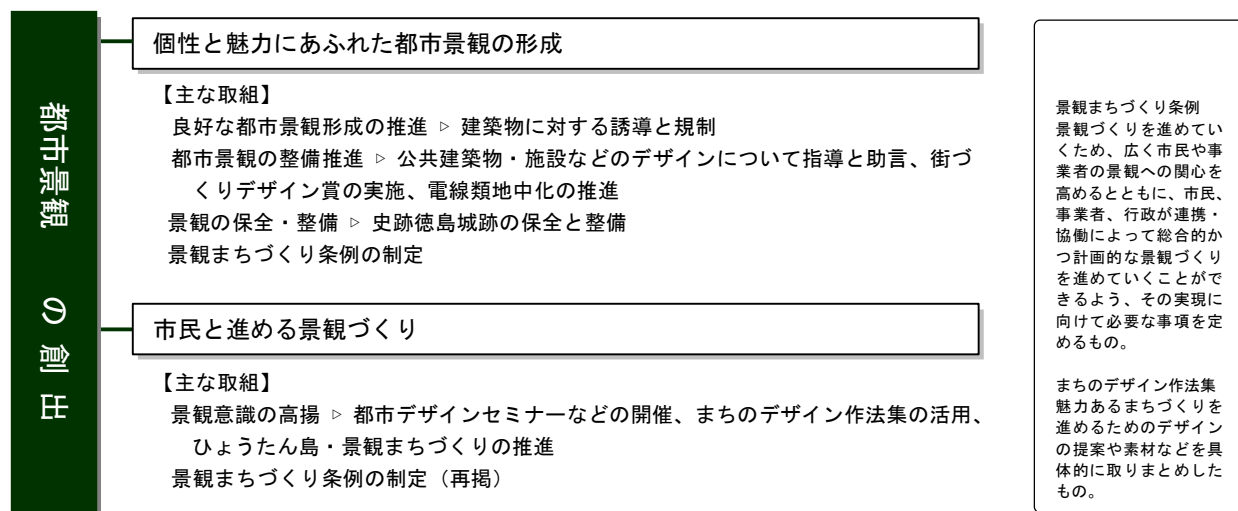


■ 施策の指標と目標値

指 標 名	実 績 値			方向性	目 標 値
	H16	H17	H18		H28
ひょうたん島周遊船の乗船者数(人/年)	13,580	20,358	18,407	↗	21,000
河川水路の一斉清掃参加者数(人/年)	19,238	20,024	19,385	↗	20,000以上
水と緑のフェスティバル参加者数(人/年)	7,534	5,523	4,380	↗	7,135以上

8 都市景観の創出

■ 施策の体系と取組内容



■ 施策の指標と目標値

指 標 名	実 績 値			方向性	目 標 値
	H16	H17	H18		H28
都市デザイン委員会による指導・助言件数（件／年）	2	1	2	↗	5
街づくりデザイン賞の表彰件数（件）	62	69	69	↗	91
わがまちの景観自慢数（景）	100	100	100	↗	330