
徳島市
居所変更実態調査報告書

令和2年3月

目 次

1. 調査概要.....	1
(1) 調査目的.....	1
(2) 調査の実施について.....	1
(3) 回収状況.....	1
(4) 報告書の見方.....	1
2. 調査結果.....	2
(1) 定員数.....	2
(2) 入所・入居者数・利用率.....	3
(3) 待機者数.....	5
(4) 入所・入居者の介護度.....	6
(5) 入所・入居者の医療処置を受けている状況.....	7
(6) 過去1年間の入所・入居者及び退所者の状況.....	8
(7) 入所・入居前の居所及び退所者の退去先.....	9
(8) 退去者の介護度.....	18
(9) 退去理由.....	19

1. 調査概要

(1) 調査目的

第8期徳島市高齢者福祉計画及び介護保険事業計画（計画期間：令和3年度から令和5年度まで）を策定するにあたり基礎資料とするため居所変更実態調査を実施しました。

本調査は、市内の施設・居住系サービス事業における、過去1年間の新規入居・退去の流れや、退去の理由などを把握することで、住み慣れた住まい等で暮らし続けるために必要な機能等を検討するために行いました。

(2) 調査の実施について

以下の調査を実施しました。

調査種類	居所変更実態調査
対象者	令和元年12月1日現在に徳島市内にある施設・居住系サービス事業所 (住宅型有料老人ホーム、軽費老人ホーム、サービス付き高齢者向け住宅、グループホーム(認知症対応型共同生活介護)、特定施設入居者生活介護、介護老人保健施設、介護療養型医療施設、介護医療院、特別養護老人ホーム(介護老人福祉施設)、地域密着型特別養護老人ホーム(地域密着型介護老人福祉施設入所者生活介護))
実施期間	令和2年1月6日～令和2年1月20日
実施方法	郵送配布、郵送・FAX及びメールによる回収

(3) 回収状況

事業所種別	配布数	有効回収数	有効回収率
住宅型有料老人ホーム	26件	17件	65.4%
軽費老人ホーム	11件	7件	63.6%
サービス付き高齢者向け住宅	33件	25件	75.8%
グループホーム(認知症対応型共同生活介護)	44件	36件	81.8%
特定施設入居者生活介護	3件	3件	100.0%
介護老人保健施設	15件	13件	86.7%
介護療養型医療施設	11件	8件	72.7%
介護医療院	4件	2件	50.0%
特別養護老人ホーム(介護老人福祉施設)	13件	12件	92.3%
地域密着型特別養護老人ホーム	4件	4件	100.0%
合計	164件	127件	77.4%

(4) 報告書の見方

調査結果を見る際の留意点は以下のとおりとなっています。

1. 「n」は「number」の略で、比率算出の母数です。
2. 単数回答の場合、本文および図表の数字に関しては、すべて小数点第2位以下を四捨五入し、小数点第1位までを表記しています。このため、百分率の合計が100.0%とならない場合があります。
3. 複数回答の場合、図中にMA(=いくつでも回答可)と記載しています。不明(無回答)はグラフ・表から除いている場合があります。

2. 調査結果

(1) 定員数

定員数は「介護老人保健施設」が最も多く 21.8%、次いで「サービス付き高齢者向け住宅」が 19.2%、「グループホーム（認知症対応型共同生活介護）」が 13.7%となっています。

各施設の定員数

単位：人
%

全体	住宅型有料老人ホーム	軽費老人ホーム	サービス付き高齢者向け住宅	グループホーム（認知症対応型共同生活介護）	特定施設入居者生活介護	介護老人保健施設	介護療養型医療施設	介護医療院	特別養護老人ホーム（介護老人福祉施設）	地域密着型特別養護老人ホーム
4,456	586	305	856	612	177	970	263	36	535	116
100.0	13.2	6.8	19.2	13.7	4.0	21.8	5.9	0.8	12.0	2.6

各施設の定員数ごとの内訳

単位：件
%

	1～10人	11～20人	21～30人	31～40人	41～50人	51～60人	61～70人	71～80人	81～90人	91～100人	計
全体	11	41	25	12	19	3	5	1	2	8	127
	8.7	32.3	19.7	9.4	15.0	2.4	3.9	0.8	1.6	6.3	100.0
住宅型有料老人ホーム	3	5	3	2	1	0	1	0	0	2	17
	17.6	29.4	17.6	11.8	5.9	0.0	5.9	0.0	0.0	11.8	100.0
軽費老人ホーム	0	0	3	0	3	0	1	0	0	0	7
	0.0	0.0	42.9	0.0	42.9	0.0	14.3	0.0	0.0	0.0	100.0
サービス付き高齢者向け住宅	0	4	10	6	3	1	0	0	0	1	25
	0.0	16.0	40.0	24.0	12.0	4.0	0.0	0.0	0.0	4.0	100.0
グループホーム（認知症対応型共同生活介護）	5	30	1								36
	13.9	83.3	2.8								100.0
特定施設入居者生活介護	0	0	0	1	1	0	0	0	1	0	3
	0.0	0.0	0.0	33.3	33.3	0.0	0.0	0.0	33.3	0.0	100.0
介護老人保健施設	0	0	0	0	4	1	2	0	1	5	13
	0.0	0.0	0.0	0.0	30.8	7.7	15.4	0.0	7.7	38.5	100.0
介護療養型医療施設	2	2	0	1	1	1	0	1	0	0	8
	25.0	25.0	0.0	12.5	12.5	12.5	0.0	12.5	0.0	0.0	100.0
介護医療院	1	0	1	0	0	0	0	0	0	0	2
	50.0	0.0	50.0	0.0	0.0	0.0	0.0	0.0	0.0	0.0	100.0
特別養護老人ホーム（介護老人福祉施設）	0	0	3	2	6	0	1	0	0	0	12
	0.0	0.0	25.0	16.7	50.0	0.0	8.3	0.0	0.0	0.0	100.0
地域密着型特別養護老人ホーム	0	0	4								4
	0.0	0.0	100.0								100.0

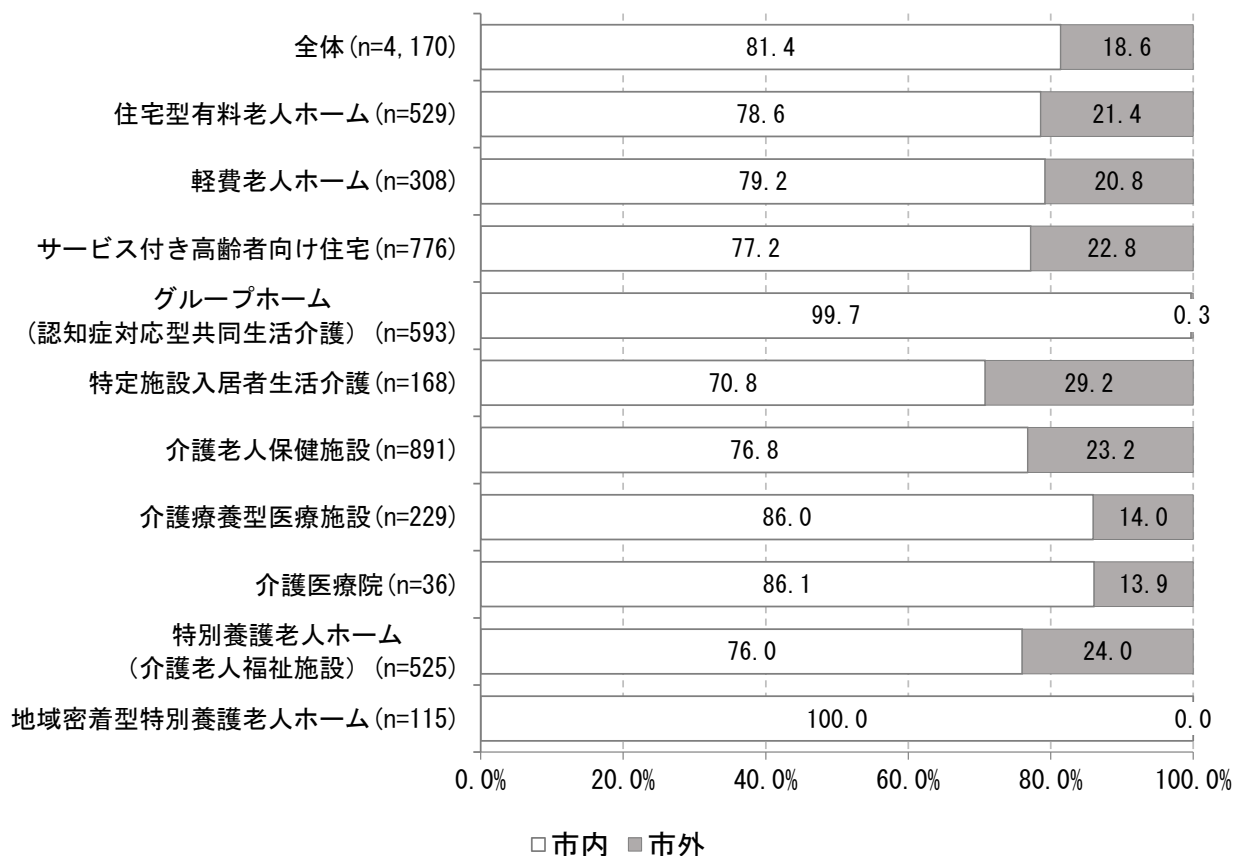
(2) 入所・入居者数・利用率

①入所・入居者数

入所・入居者数のうち「市内」は81.4%、「市外」は18.6%となっています。

事業所別にみると、すべての事業所で「市内」が7割を超えており、「市外」は『特定施設入居者生活介護』で最も多く29.2%、次いで『特別養護老人ホーム（介護老人福祉施設）』が24.0%、『介護老人保健施設』が23.2%となっています。

入所・入居者の市内・市外の内訳



	市内	市外	合計
全体	3,395	775	4,170
	81.4	18.6	100.0
住宅型有料老人ホーム	416	113	529
	78.6	21.4	100.0
軽費老人ホーム	244	64	308
	79.2	20.8	100.0
サービス付き高齢者向け住宅	599	177	776
	77.2	22.8	100.0
グループホーム (認知症対応型共同生活介護)	591	2	593
	99.7	0.3	100.0
特定施設入居者生活介護	119	49	168
	70.8	29.2	100.0
介護老人保健施設	684	207	891
	76.8	23.2	100.0
介護療養型医療施設	197	32	229
	86.0	14.0	100.0
介護医療院	31	5	36
	86.1	13.9	100.0
特別養護老人ホーム (介護老人福祉施設)	399	126	525
	76.0	24.0	100.0
地域密着型特別養護老人ホーム	115	0	115
	100.0	0.0	100.0

②利用率

定員数に対する利用率は93.6%となっており、『軽費老人ホーム』、『介護医療院』では100.0%を超えています。

利用率

単位:人,%

	入所・ 入居者数	定員数	利用率
全体	4,170	4,456	93.6
住宅型有料老人ホーム	529	586	90.3
軽費老人ホーム	308	305	101.0
サービス付き高齢者向け住宅	776	856	90.7
グループホーム(認知症対応型共同生活介護)	593	612	96.9
特定施設入居者生活介護	168	177	94.9
介護老人保健施設	891	970	91.9
介護療養型医療施設	229	263	87.1
介護医療院	36	36	100.0
特別養護老人ホーム(介護老人福祉施設)	525	535	98.1
地域密着型特別養護老人ホーム	115	116	99.1

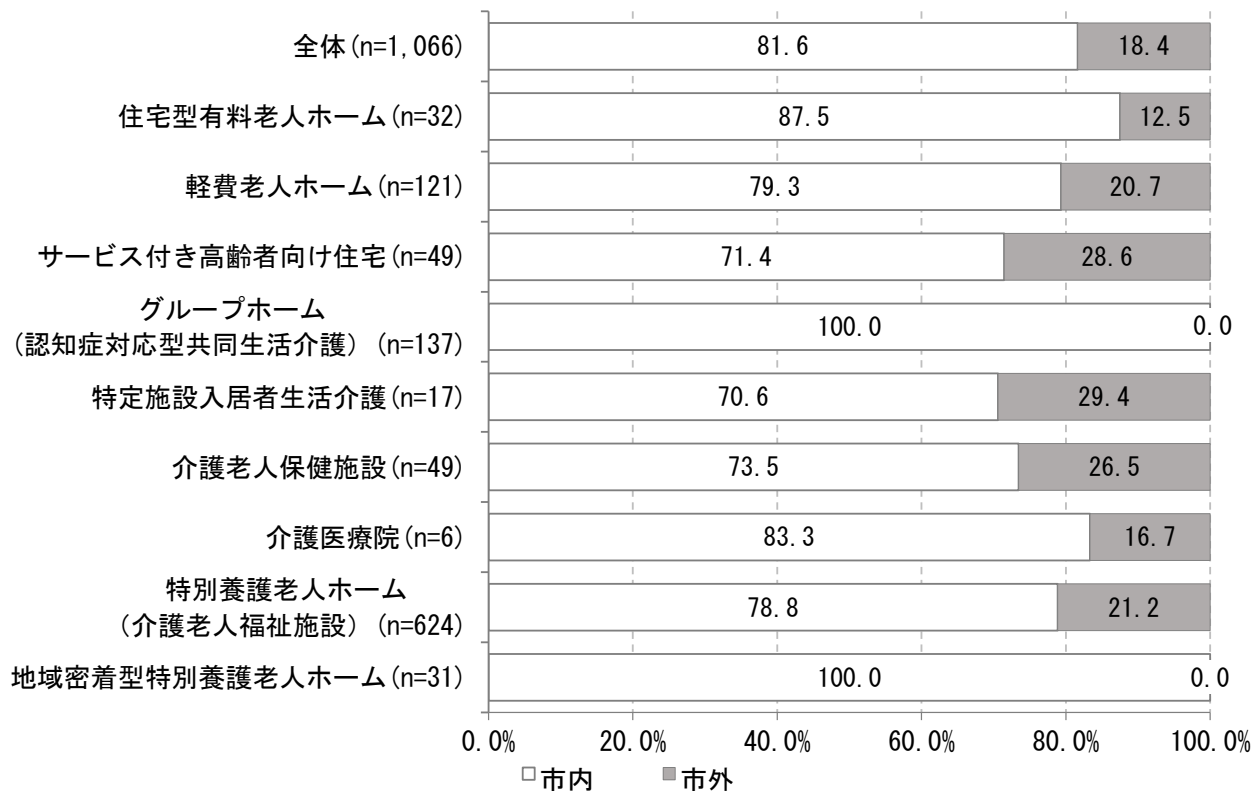
※利用率=入所・入居者数÷定員数

(3) 待機者数

待機者数のうち「市内」は81.6%、「市外」は18.4%となっています。

事業所別にみると、すべての事業所で「市内」が7割を超えており、「市外」は『特定施設入居者生活介護』が最も多く29.4%、次いで『サービス付き高齢者向け住宅』が28.6%、『介護老人保健施設』が26.5%となっています。

待機者の市内・市外の内訳



単位: 人
%

	市内	市外	合計
全体	870	196	1,066
	81.6	18.4	100.0
住宅型有料老人ホーム	28	4	32
	87.5	12.5	100.0
軽費老人ホーム	96	25	121
	79.3	20.7	100.0
サービス付き高齢者向け住宅	35	14	49
	71.4	28.6	100.0
グループホーム (認知症対応型共同生活介護)	135	0	135
	100.0	0.0	100.0
特定施設入居者生活介護	12	5	17
	70.6	29.4	100.0
介護老人保健施設	36	13	49
	73.5	26.5	100.0
介護療養型医療施設	0	0	0
	0.0	0.0	0.0
介護医療院	5	1	6
	83.3	16.7	100.0
特別養護老人ホーム (介護老人福祉施設)	492	132	624
	78.8	21.2	100.0
地域密着型特別養護老人ホーム	31	0	31
	100.0	0.0	100.0

※記入のあった施設を集計対象としています。

(4) 入所・入居者の介護度

『住宅型有料老人ホーム』、『軽費老人ホーム』、『サービス付き高齢者向け住宅』は比較的介護度が低く、『介護老人保健施設』、『介護療養型医療施設』、『介護医療院』、『特別養護老人ホーム（介護老人福祉施設）』、『地域密着型特別養護老人ホーム』では「要介護4」、「要介護5」が6割弱～9割を占めています。

入所・入居者の介護度

単位：人
%

	自立	要支援 1	要支援 2	要介護 1	要介護 2	要介護 3	要介護 4	要介護 5	申請中・ 不明	計
全体	107	72	108	617	632	815	1,041	750	28	4,170
	2.6	1.7	2.6	14.8	15.2	19.5	25.0	18.0	0.7	100.0
住宅型有料老人ホーム	15	9	15	113	109	106	82	79	1	529
	2.8	1.7	2.8	21.4	20.6	20.0	15.5	14.9	0.2	100.0
軽費老人ホーム	68	30	42	91	55	17	4	0	1	308
	22.1	9.7	13.6	29.5	17.9	5.5	1.3	0.0	0.3	100.0
サービス付き高齢者向け住宅	20	25	44	191	158	145	115	68	10	776
	2.6	3.2	5.7	24.6	20.4	18.7	14.8	8.8	1.3	100.0
グループホーム（認知症対応 型共同生活介護）	0	0	3	119	141	145	113	65	7	593
	0.0	0.0	0.5	20.1	23.8	24.5	19.1	11.0	1.2	100.0
特定施設入居者生活介護	4	8	4	34	21	22	28	43	4	168
	2.4	4.8	2.4	20.2	12.5	13.1	16.7	25.6	2.4	100.0
介護老人保健施設	0	0	0	55	122	195	319	196	4	891
	0.0	0.0	0.0	6.2	13.7	21.9	35.8	22.0	0.4	100.0
介護療養型医療施設	0	0	0	1	10	28	112	77	1	229
	0.0	0.0	0.0	0.4	4.4	12.2	48.9	33.6	0.4	100.0
介護医療院	0	0	0	0	1	1	19	15	0	36
	0.0	0.0	0.0	0.0	2.8	2.8	52.8	41.7	0.0	100.0
特別養護老人ホーム （介護老人福祉施設）	0	0	0	10	10	120	215	170	0	525
	0.0	0.0	0.0	1.9	1.9	22.9	41.0	32.4	0.0	100.0
地域密着型特別養護老人 ホーム	0	0	0	3	5	36	34	37	0	115
	0.0	0.0	0.0	2.6	4.3	31.3	29.6	32.2	0.0	100.0

※平成31年1月1日～令和元年12月31日の1年間について尋ねています。

※記入のあった施設を集計対象としています。

(5) 入所・入居者の医療処置を受けている状況

入所・入居者の医療処置を受けている状況は、全体では「経管栄養」が最も多く、次いで「喀痰吸引」、
「カテーテル」となっています。

事業所別にみると、入所・入居者の介護度が比較的高かった『介護老人保健施設』、『介護療養型医療施設』、『介護医療院』『特別養護老人ホーム（介護老人福祉施設）』で「経管栄養」が最も多くなっています。

入所・入居者の医療処置を受けている状況

単位：人
%

	点滴 の管理	中心 静脈 栄養	透析	スト ーマ の 処置	酸 素 療 法	レ ス ピ ラ ー タ ー	気 管 切 開 の 処 置	疼 痛 の 看 護	経 管 栄 養	モ ニ タ ー 測 定	褥 瘡 の 処 置	カ テ ー テ ル	喀 痰 吸 引	イ ン ス リ ン 注 射
全体(n=127)	121 2.9	14 0.3	60 1.4	32 0.8	113 2.7	0 0.0	5 0.1	40 1.0	313 7.5	13 0.3	103 2.5	183 4.4	221 5.3	93 2.2
住宅型有料老人ホーム(n=17)	6 1.1	2 0.4	8 1.5	3 0.6	27 5.1	0 0.0	0 0.0	5 0.9	7 1.3	0 0.0	7 1.3	16 3.0	5 0.9	17 3.2
軽費老人ホーム(n=7)	0 0.0	0 0.0	28 9.1	0 0.0	1 0.3	0 0.0	0 0.0	0 0.0	0 0.0	0 0.0	0 0.0	0 0.0	0 0.0	3 1.0
サービス付き高齢者向け住宅(n=25)	12 1.5	1 0.1	16 2.1	6 0.8	28 3.6	0 0.0	0 0.0	12 1.5	9 1.2	0 0.0	14 1.8	25 3.2	8 1.0	17 2.2
グループホーム (認知症対応型共同生活介護)(n=36)	1 0.2	0 0.0	2 0.3	3 0.5	9 1.5	0 0.0	0 0.0	0 0.0	1 0.2	0 0.0	2 0.3	4 0.7	7 1.2	6 1.0
特定施設入居者生活介護(n=3)	11 6.5	8 4.8	4 2.4	2 1.2	21 12.5	0 0.0	0 0.0	5 3.0	15 8.9	0 0.0	4 2.4	18 10.7	22 13.1	3 1.8
介護老人保健施設(n=13)	33 3.7	0 0.0	2 0.2	10 1.1	11 1.2	0 0.0	2 0.2	8 0.9	139 15.6	2 0.2	32 3.6	61 6.8	87 9.8	29 3.3
介護療養型医療施設(n=8)	25 10.9	3 1.3	0 0.0	2 0.9	8 3.5	0 0.0	3 1.3	4 1.7	83 36.2	11 4.8	11 4.8	34 14.8	51 22.3	7 3.1
介護医療院(n=2)	4 11.1	0 0.0	0 0.0	0 0.0	1 2.8	0 0.0	0 0.0	0 0.0	10 27.8	0 0.0	3 8.3	3 8.3	8 22.2	4 11.1
特別養護老人ホーム (介護老人福祉施設)(n=12)	22 4.2	0 0.0	0 0.0	2 0.4	6 1.1	0 0.0	0 0.0	6 1.1	48 9.1	0 0.0	27 5.1	22 4.2	30 5.7	6 1.1
地域密着型特別養護老人ホーム(n=4)	7 6.1	0 0.0	0 0.0	4 3.5	1 0.9	0 0.0	0 0.0	0 0.0	1 0.9	0 0.0	3 2.6	0 0.0	3 2.6	1 0.9

※各医療処置の割合＝各処置の人数÷入所・入居者数

(6) 過去1年間の入所・入居者及び退所者の状況

過去1年間の新規の入所・入居者の人数は以下のとおりです。

過去1年間の入所・入居者の状況

単位:人

	新規の入所・ 入居者数 (合計)	新規の入所・ 入居者数 (平均)
全体(n=127)	1,935	15.2
住宅型有料老人ホーム(n=17)	188	11.1
軽費老人ホーム(n=7)	58	8.3
サービス付き高齢者向け住宅(n=25)	250	10.0
グループホーム(認知症対応型共同生活介護)(n=36)	283	7.9
特定施設入居者生活介護(n=3)	52	17.3
介護老人保健施設(n=13)	802	61.7
介護療養型医療施設(n=8)	92	11.5
介護医療院(n=2)	24	12.0
特別養護老人ホーム(介護老人福祉施設)(n=12)	148	12.3
地域密着型特別養護老人ホーム(n=4)	38	9.5

※平成31年1月1日～令和元年12月31日の1年間について尋ねています。

※記入のあった施設を集計対象としています。

過去1年間の退去者の人数は、以下の通りです。

過去1年間の退去者の状況

単位:人

	退去者数 (合計)	退去者数 (平均)
全体(n=127)	1,875	14.8
住宅型有料老人ホーム(n=17)	180	10.6
軽費老人ホーム(n=7)	53	7.6
サービス付き高齢者向け住宅(n=25)	219	8.8
グループホーム(認知症対応型共同生活介護)(n=36)	267	7.4
特定施設入居者生活介護(n=3)	49	16.3
介護老人保健施設(n=13)	812	62.5
介護療養型医療施設(n=8)	102	12.8
介護医療院(n=2)	8	4.0
特別養護老人ホーム(介護老人福祉施設)(n=12)	146	12.2
地域密着型特別養護老人ホーム(n=4)	39	9.8

※平成31年1月1日～令和元年12月31日の1年間について尋ねています。

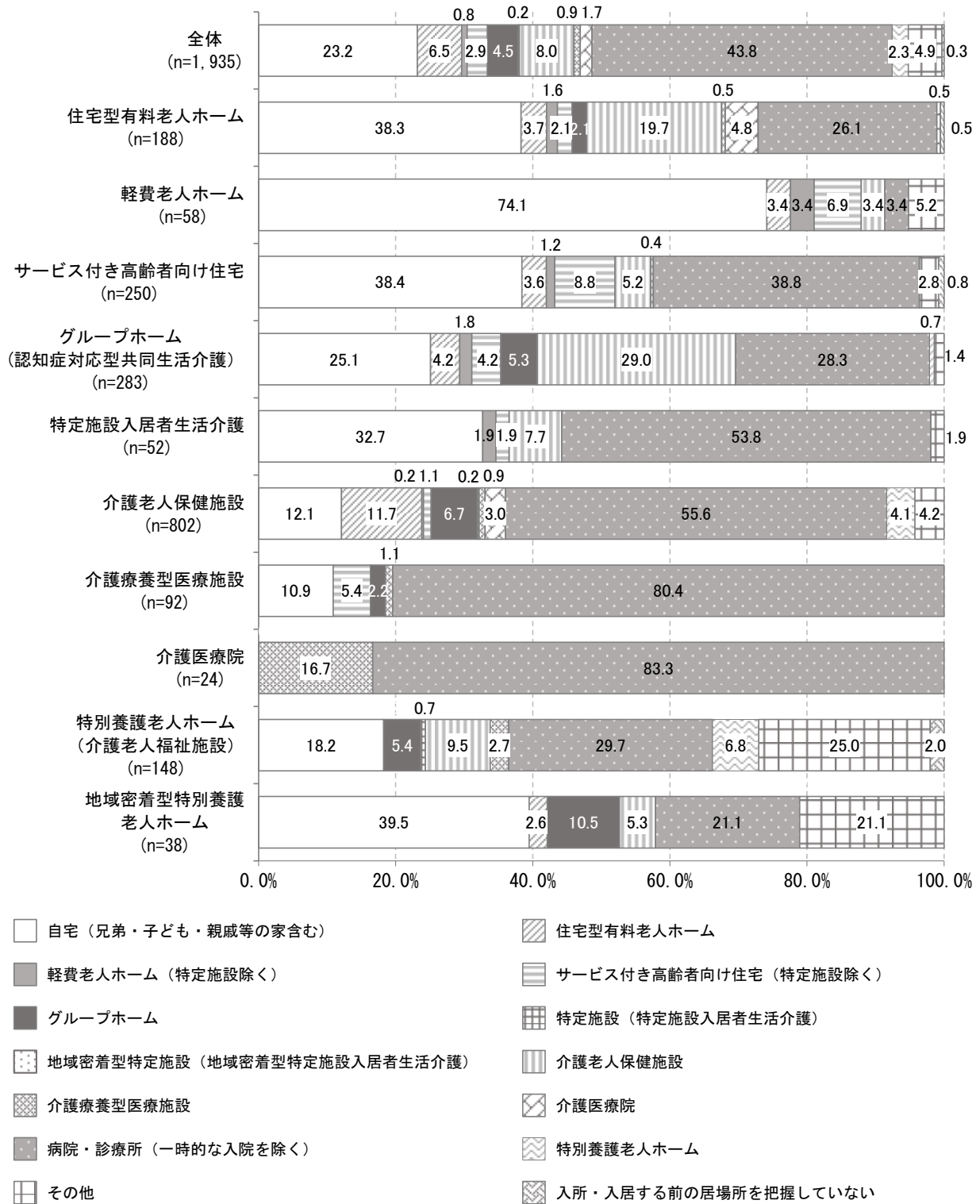
※記入のあった施設を集計対象としています。

※退去者数の合計には、死亡・搬送先での死亡を含んでいます。

(7) 入所・入居前の居所及び退所者の退去先

入所・入居前の居所は「病院・診療所（一時的な入院を除く）」が最も多く 43.8%、次いで「自宅（兄弟・子ども・親戚等の家含む）」が 23.2%、「介護老人保健施設」が 8.0%となっています。

入所・入居前の居所

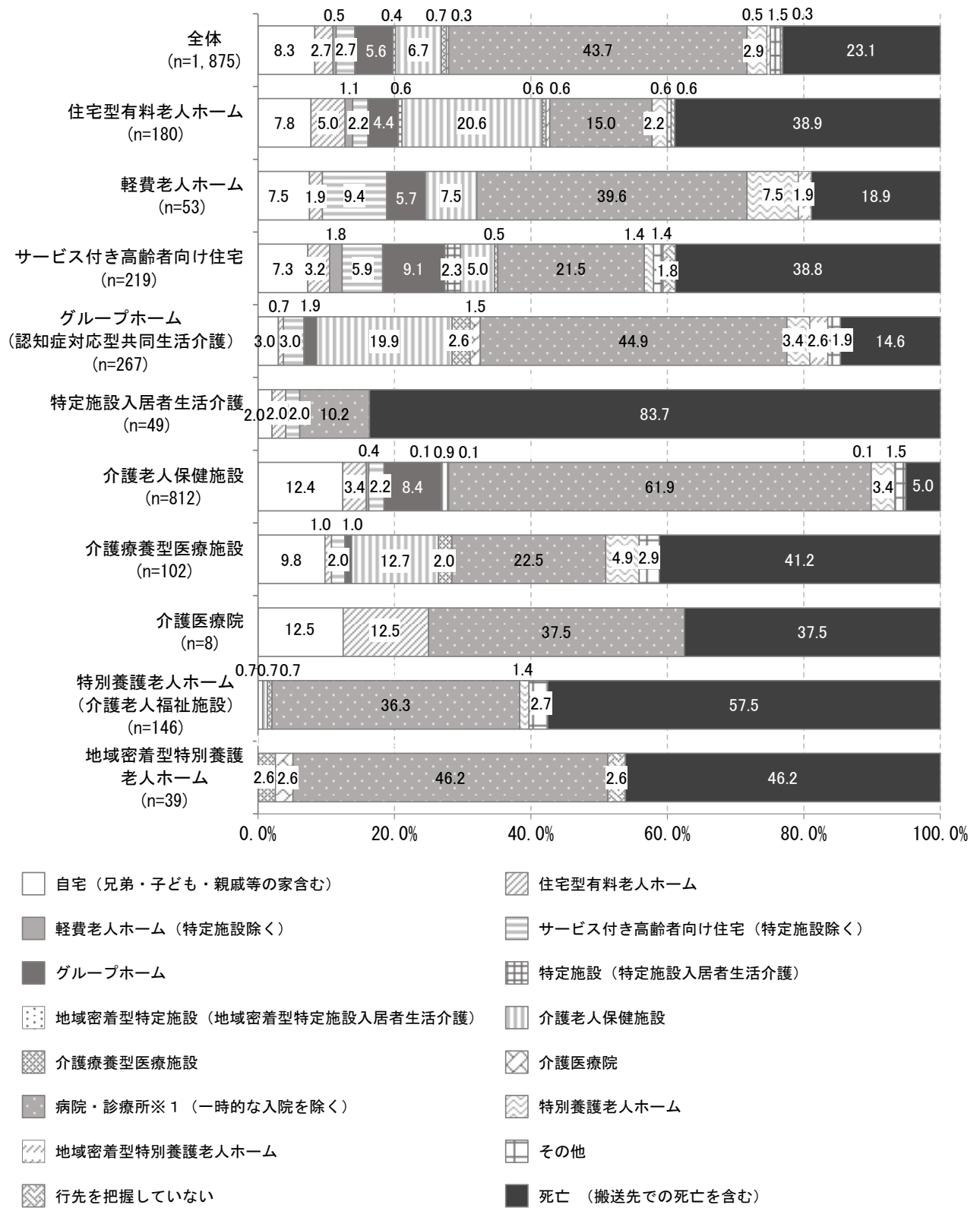


※平成 31 年 1 月 1 日～令和元年 12 月 31 日の 1 年間について尋ねています。

※記入のあった施設を集計対象としています。

退去者の退去先は、「病院・診療所（一時的な入院を除く）」、「自宅（兄弟・子ども・親戚等の家含む）」、「介護老人保健施設」、「グループホーム」で多くなっています。

退去者の退去先



※平成31年1月1日～令和元年12月31日の1年間について尋ねています。

※記入のあった施設を集計対象としています。

入所・入居前の居所 市内・市外の内訳

単位:人

入所・入居前の居所等		自宅 (兄弟・子ども・親戚等の家含む)	住宅型有料老人ホーム	軽費老人ホーム (特定施設除く)	サービス付き高齢者向け 住宅(特定施設除く)	グループホーム	特定施設 (特定施設入居者生活介護)	地域密着型特定施設 (地域密着型特定施設入居者生活介護)	介護老人保健施設	介護療養型医療施設	介護医療院	病院・診療所 (一時的な入院を除く)	特別養護老人ホーム	地域密着型特別養護老人ホーム	その他	計	入所・入居する前の居場所を 把握していない	合計
																		市内
全体	市内	376	115	11	47	85	3	0	135	14	10	760	39	0	76	1,671	6	1,935
	市外	72	10	5	10	2	0	0	19	4	23	88	6	0	19	258		
住宅型有料老人ホーム	市内	61	6	0	4	4	0	0	32	1	9	42	0	0	1	160	1	188
	市外	11	1	3	0	0	0	0	5	0	0	7	0	0	0	27		
軽費老人ホーム	市内	31	2	0	4	0	0	0	2	0	0	2	0	0	3	44	0	58
	市外	12	0	2	0	0	0	0	0	0	0	0	0	0	0	14		
サービス付き高齢者向け 住宅	市内	72	9	3	15	0	0	0	9	0	0	75	0	0	6	189	2	250
	市外	24	0	0	7	0	0	0	4	1	0	22	0	0	1	59		
グループホーム(認知症対 応型共同生活介護)	市内	70	12	5	11	15	0	0	80	0	0	80	2	0	4	279	0	283
	市外	1	0	0	1	0	0	0	2	0	0	0	0	0	0	4		
特定施設入居者生活介護	市内	10	0	1	0	0	0	0	2	0	0	22	0	0	1	36	0	52
	市外	7	0	0	1	0	0	0	2	0	0	6	0	0	0	16		
介護老人保健施設	市内	84	85	2	9	54	2	0	0	5	1	400	30	0	29	701	0	802
	市外	13	9	0	0	0	0	0	0	2	23	46	3	0	5	101		
介護療養型医療施設	市内	10	0	0	4	2	0	0	0	1	0	73	0	0	0	90	0	92
	市外	0	0	0	1	0	0	0	0	0	0	1	0	0	0	2		
介護医療院	市内	0	0	0	0	0	0	0	0	4	0	18	0	0	0	22	0	24
	市外	0	0	0	0	0	0	0	0	0	0	2	0	0	0	2		
特別養護老人ホーム(介護 老人福祉施設)	市内	23	0	0	0	6	1	0	9	3	0	40	7	0	26	115	3	148
	市外	4	0	0	0	2	0	0	5	1	0	4	3	0	11	30		
地域密着型特別養護老人 ホーム	市内	15	1	0	0	4	0	0	1	0	0	8	0	0	6	35	0	38
	市外	0	0	0	0	0	0	0	1	0	0	0	0	0	2	3		

※平成31年1月1日～令和元年12月31日の1年間について尋ねています。

※記入のあった施設を集計対象としています。

退去者の退去先 市内・市外の内訳

単位：人

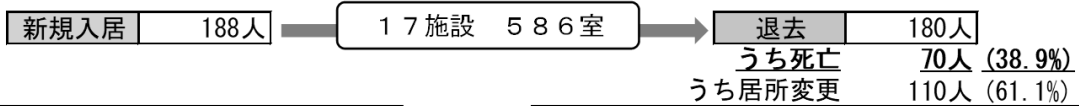
退居先等		自宅 (兄弟・子ども・親戚等の家含む)	住宅型有料老人ホーム	軽費老人ホーム (特定施設除く)	サービス付き高齢者向け住宅 (特定施設除く)	グループホーム	特定施設 (特定施設入居者生活介護)	地域密着型特定施設 (地域密着型特定施設入居者生活介護)	介護老人保健施設	介護療養型医療施設	介護医療院	病院・診療所 (一時的な入院を除く)	特別養護老人ホーム	地域密着型特別養護老人ホーム	その他	計	行先を把握していない	死亡 (搬送先での死亡を含む)	合計
		市内	市外	市内	市外	市内	市外	市内	市外	市内	市外	市内	市外	市内	市外	市内	市外	市内	市外
全体		129	38	8	44	101	7	0	101	13	6	745	35	9	25	1,261	6	433	1,875
	市内	27	12	1	7	4	0	0	25	1	0	75	20	0	3	175			
住宅型有料老人ホーム	市内	9	9	2	4	8	1	0	24	1	1	27	2	0	1	89	1	70	180
	市外	5	0	0	0	0	0	0	13	0	0	0	2	0	0	20			
軽費老人ホーム	市内	2	1	0	4	3	0	0	3	0	0	20	4	1	0	38	0	10	53
	市外	2	0	0	1	0	0	0	1	0	0	1	0	0	0	5			
サービス付き高齢者向け住宅	市内	11	6	4	11	16	5	0	6	1	0	37	2	0	2	101	4	85	219
	市外	5	1	0	2	4	0	0	5	0	0	10	1	0	1	29			
グループホーム(認知症対応型共同生活介護)	市内	8	1	0	8	5	0	0	52	7	4	116	9	7	5	222	0	39	267
	市外	0	1	0	0	0	0	0	1	0	0	4	0	0	0	6			
特定施設入居者生活介護	市内	1	1	0	1	0	0	0	0	0	0	4	0	0	0	7	0	41	49
	市外	0	0	0	0	0	0	0	0	0	0	1	0	0	0	1			
介護老人保健施設	市内	86	18	2	14	68	1	0	4	0	0	456	13	1	11	674	0	41	812
	市外	15	10	1	4	0	0	0	3	1	0	47	15	0	1	97			
介護療養型医療施設	市内	10	1	0	2	1	0	0	11	2	0	21	4	0	2	54	0	42	102
	市外	0	0	0	0	0	0	0	2	0	0	2	1	0	1	6			
介護医療院	市内	1	1	0	0	0	0	0	0	0	0	3	0	0	0	5	0	3	8
	市外	0	0	0	0	0	0	0	0	0	0	0	0	0	0	0			
特別養護老人ホーム(介護老人福祉施設)	市内	1	0	0	0	0	0	0	1	1	0	43	1	0	4	51	0	84	146
	市外	0	0	0	0	0	0	0	0	0	0	10	1	0	0	11			
地域密着型特別養護老人ホーム	市内	0	0	0	0	0	0	0	0	1	1	18	0	0	0	20	1	18	39
	市外	0	0	0	0	0	0	0	0	0	0	0	0	0	0	0			

※平成31年1月1日～令和元年12月31日の1年間について尋ねています。

※記入のあった施設を集計対象としています。

施設等の入居・入所及び退去・退所の流れ

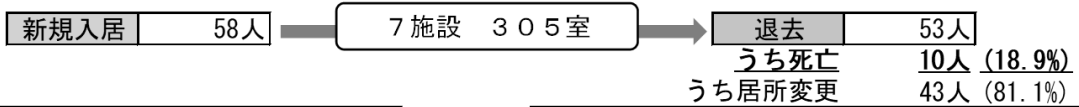
【住宅型有料老人ホーム】



入居前	市内	市外	合計
自宅	61人 32.4%	11人 5.9%	72人 38.3%
住宅型有料	6人 3.2%	1人 0.5%	7人 3.7%
軽費	0人 0.0%	3人 1.6%	3人 1.6%
サ高住	4人 2.1%	0人 0.0%	4人 2.1%
グループホーム	4人 2.1%	0人 0.0%	4人 2.1%
特定	0人 0.0%	0人 0.0%	0人 0.0%
地密特定	0人 0.0%	0人 0.0%	0人 0.0%
老健	32人 17.0%	5人 2.7%	37人 19.7%
療養型	1人 0.5%	0人 0.0%	1人 0.5%
介護医療院	9人 4.8%	0人 0.0%	9人 4.8%
その他の医療機関	42人 22.3%	7人 3.7%	49人 26.1%
特養	0人 0.0%	0人 0.0%	0人 0.0%
地密特養	0人 0.0%	0人 0.0%	0人 0.0%
その他	1人 0.5%	0人 0.0%	1人 0.5%
把握していない			1人 0.5%
合計	160人 85.1%	27人 14.4%	188人 100.0%

変更後	市内	市外	合計
自宅	9人 8.2%	5人 4.5%	14人 12.7%
住宅型有料	9人 8.2%	0人 0.0%	9人 8.2%
軽費	2人 1.8%	0人 0.0%	2人 1.8%
サ高住	4人 3.6%	0人 0.0%	4人 3.6%
グループホーム	8人 7.3%	0人 0.0%	8人 7.3%
特定	1人 0.9%	0人 0.0%	1人 0.9%
地密特定	0人 0.0%	0人 0.0%	0人 0.0%
老健	24人 21.8%	13人 11.8%	37人 33.6%
療養型	1人 0.9%	0人 0.0%	1人 0.9%
介護医療院	1人 0.9%	0人 0.0%	1人 0.9%
その他の医療機関	27人 24.5%	0人 0.0%	27人 24.5%
特養	2人 1.8%	2人 1.8%	4人 3.6%
地密特養	0人 0.0%	0人 0.0%	0人 0.0%
その他	1人 0.9%	0人 0.0%	1人 0.9%
把握していない			1人 0.9%
合計	89人 80.9%	20人 18.2%	110人 100.0%

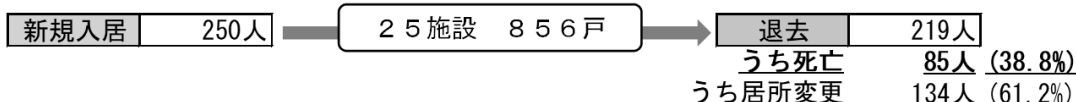
【軽費老人ホーム】



入居前	市内	市外	合計
自宅	31人 53.4%	12人 20.7%	43人 74.1%
住宅型有料	2人 3.4%	0人 0.0%	2人 3.4%
軽費	0人 0.0%	2人 3.4%	2人 3.4%
サ高住	4人 6.9%	0人 0.0%	4人 6.9%
グループホーム	0人 0.0%	0人 0.0%	0人 0.0%
特定	0人 0.0%	0人 0.0%	0人 0.0%
地密特定	0人 0.0%	0人 0.0%	0人 0.0%
老健	2人 3.4%	0人 0.0%	2人 3.4%
療養型	0人 0.0%	0人 0.0%	0人 0.0%
介護医療院	0人 0.0%	0人 0.0%	0人 0.0%
その他の医療機関	2人 3.4%	0人 0.0%	2人 3.4%
特養	0人 0.0%	0人 0.0%	0人 0.0%
地密特養	0人 0.0%	0人 0.0%	0人 0.0%
その他	3人 5.2%	0人 0.0%	3人 5.2%
把握していない			0人 0.0%
合計	44人 75.9%	14人 24.1%	58人 100.0%

変更後	市内	市外	合計
自宅	2人 4.7%	2人 4.7%	4人 9.3%
住宅型有料	1人 2.3%	0人 0.0%	1人 2.3%
軽費	0人 0.0%	0人 0.0%	0人 0.0%
サ高住	4人 9.3%	1人 2.3%	5人 11.6%
グループホーム	3人 7.0%	0人 0.0%	3人 7.0%
特定	0人 0.0%	0人 0.0%	0人 0.0%
地密特定	0人 0.0%	0人 0.0%	0人 0.0%
老健	3人 7.0%	1人 2.3%	4人 9.3%
療養型	0人 0.0%	0人 0.0%	0人 0.0%
介護医療院	0人 0.0%	0人 0.0%	0人 0.0%
その他の医療機関	20人 46.5%	1人 2.3%	21人 48.8%
特養	4人 9.3%	0人 0.0%	4人 9.3%
地密特養	1人 2.3%	0人 0.0%	1人 2.3%
その他	0人 0.0%	0人 0.0%	0人 0.0%
把握していない			0人 0.0%
合計	38人 88.4%	5人 11.6%	43人 100.0%

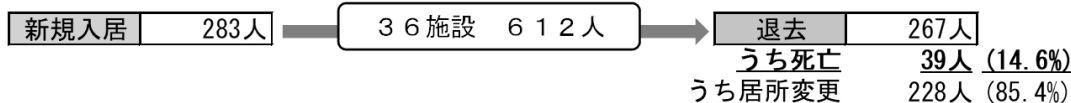
【サービス付き高齢者向け住宅】



入居前	市内	市外	合計
自宅	72人 28.8%	24人 9.6%	96人 38.4%
住宅型有料	9人 3.6%	0人 0.0%	9人 3.6%
軽費	3人 1.2%	0人 0.0%	3人 1.2%
サ高住	15人 6.0%	7人 2.8%	22人 8.8%
グループホーム	0人 0.0%	0人 0.0%	0人 0.0%
特定	0人 0.0%	0人 0.0%	0人 0.0%
地密特定	0人 0.0%	0人 0.0%	0人 0.0%
老健	9人 3.6%	4人 1.6%	13人 5.2%
療養型	0人 0.0%	1人 0.4%	1人 0.4%
介護医療院	0人 0.0%	0人 0.0%	0人 0.0%
その他の医療機関	75人 30.0%	22人 8.8%	97人 38.8%
特養	0人 0.0%	0人 0.0%	0人 0.0%
地密特養	0人 0.0%	0人 0.0%	0人 0.0%
その他	6人 2.4%	1人 0.4%	7人 2.8%
把握していない			2人 0.8%
合計	189人 75.6%	59人 23.6%	250人 100.0%

変更後	市内	市外	合計
自宅	11人 8.2%	5人 3.7%	16人 11.9%
住宅型有料	6人 4.5%	1人 0.7%	7人 5.2%
軽費	4人 3.0%	0人 0.0%	4人 3.0%
サ高住	11人 8.2%	2人 1.5%	13人 9.7%
グループホーム	16人 11.9%	4人 3.0%	20人 14.9%
特定	5人 3.7%	0人 0.0%	5人 3.7%
地密特定	0人 0.0%	0人 0.0%	0人 0.0%
老健	6人 4.5%	5人 3.7%	11人 8.2%
療養型	1人 0.7%	0人 0.0%	1人 0.7%
介護医療院	0人 0.0%	0人 0.0%	0人 0.0%
その他の医療機関	37人 27.6%	10人 7.5%	47人 35.1%
特養	2人 1.5%	1人 0.7%	3人 2.2%
地密特養	0人 0.0%	0人 0.0%	0人 0.0%
その他	2人 1.5%	1人 0.7%	3人 2.2%
把握していない			4人 3.0%
合計	101人 75.4%	29人 21.6%	134人 100.0%

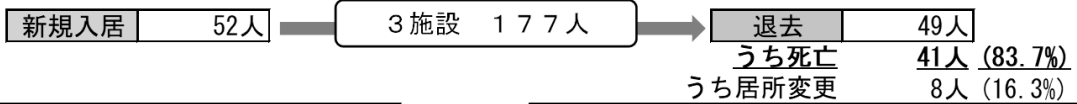
【グループホーム（認知症対応型共同生活介護）】



入居前	市内	市外	合計
自宅	70人 24.7%	1人 0.4%	71人 25.1%
住宅型有料	12人 4.2%	0人 0.0%	12人 4.2%
軽費	5人 1.8%	0人 0.0%	5人 1.8%
サ高住	11人 3.9%	1人 0.4%	12人 4.2%
グループホーム	15人 5.3%	0人 0.0%	15人 5.3%
特定	0人 0.0%	0人 0.0%	0人 0.0%
地密特定	0人 0.0%	0人 0.0%	0人 0.0%
老健	80人 28.3%	2人 0.7%	82人 29.0%
療養型	0人 0.0%	0人 0.0%	0人 0.0%
介護医療院	0人 0.0%	0人 0.0%	0人 0.0%
その他の医療機関	80人 28.3%	0人 0.0%	80人 28.3%
特養	2人 0.7%	0人 0.0%	2人 0.7%
地密特養	0人 0.0%	0人 0.0%	0人 0.0%
その他	4人 1.4%	0人 0.0%	4人 1.4%
把握していない			0人 0.0%
合計	279人 98.6%	4人 1.4%	283人 100.0%

変更後	市内	市外	合計
自宅	8人 3.5%	0人 0.0%	8人 3.5%
住宅型有料	1人 0.4%	1人 0.4%	2人 0.9%
軽費	0人 0.0%	0人 0.0%	0人 0.0%
サ高住	8人 3.5%	0人 0.0%	8人 3.5%
グループホーム	5人 2.2%	0人 0.0%	5人 2.2%
特定	0人 0.0%	0人 0.0%	0人 0.0%
地密特定	0人 0.0%	0人 0.0%	0人 0.0%
老健	52人 22.8%	1人 0.4%	53人 23.2%
療養型	7人 3.1%	0人 0.0%	7人 3.1%
介護医療院	4人 1.8%	0人 0.0%	4人 1.8%
その他の医療機関	116人 50.9%	4人 1.8%	120人 52.6%
特養	9人 3.9%	0人 0.0%	9人 3.9%
地密特養	7人 3.1%	0人 0.0%	7人 3.1%
その他	5人 2.2%	0人 0.0%	5人 2.2%
把握していない			0人 0.0%
合計	222人 97.4%	6人 2.6%	228人 100.0%

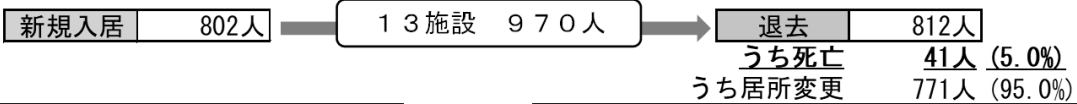
【特定施設入居者生活介護】



入居前	市内	市外	合計
自宅	10人 19.2%	7人 13.5%	17人 32.7%
住宅型有料	0人 0.0%	0人 0.0%	0人 0.0%
軽費	1人 1.9%	0人 0.0%	1人 1.9%
サ高住	0人 0.0%	1人 1.9%	1人 1.9%
グループホーム	0人 0.0%	0人 0.0%	0人 0.0%
特定	0人 0.0%	0人 0.0%	0人 0.0%
地密特定	0人 0.0%	0人 0.0%	0人 0.0%
老健	2人 3.8%	2人 3.8%	4人 7.7%
療養型	0人 0.0%	0人 0.0%	0人 0.0%
介護医療院	0人 0.0%	0人 0.0%	0人 0.0%
その他の医療機関	22人 42.3%	6人 11.5%	28人 53.8%
特養	0人 0.0%	0人 0.0%	0人 0.0%
地密特養	0人 0.0%	0人 0.0%	0人 0.0%
その他	1人 1.9%	0人 0.0%	1人 1.9%
把握していない			0人 0.0%
合計	36人 69.2%	16人 30.8%	52人 100.0%

変更後	市内	市外	合計
自宅	1人 12.5%	0人 0.0%	1人 12.5%
住宅型有料	1人 12.5%	0人 0.0%	1人 12.5%
軽費	0人 0.0%	0人 0.0%	0人 0.0%
サ高住	1人 12.5%	0人 0.0%	1人 12.5%
グループホーム	0人 0.0%	0人 0.0%	0人 0.0%
特定	0人 0.0%	0人 0.0%	0人 0.0%
地密特定	0人 0.0%	0人 0.0%	0人 0.0%
老健	0人 0.0%	0人 0.0%	0人 0.0%
療養型	0人 0.0%	0人 0.0%	0人 0.0%
介護医療院	0人 0.0%	0人 0.0%	0人 0.0%
その他の医療機関	4人 50.0%	1人 12.5%	5人 62.5%
特養	0人 0.0%	0人 0.0%	0人 0.0%
地密特養	0人 0.0%	0人 0.0%	0人 0.0%
その他	0人 0.0%	0人 0.0%	0人 0.0%
把握していない			0人 0.0%
合計	7人 87.5%	1人 12.5%	8人 100.0%

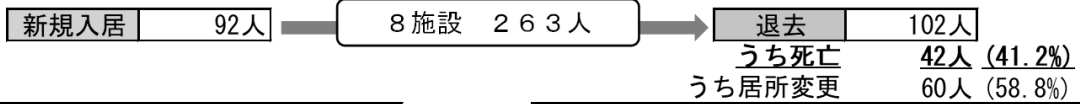
【介護老人保健施設】



入居前	市内	市外	合計
自宅	84人 10.5%	13人 1.6%	97人 12.1%
住宅型有料	85人 10.6%	9人 1.1%	94人 11.7%
軽費	2人 0.2%	0人 0.0%	2人 0.2%
サ高住	9人 1.1%	0人 0.0%	9人 1.1%
グループホーム	54人 6.7%	0人 0.0%	54人 6.7%
特定	2人 0.2%	0人 0.0%	2人 0.2%
地密特定	0人 0.0%	0人 0.0%	0人 0.0%
老健	0人 0.0%	0人 0.0%	0人 0.0%
療養型	5人 0.6%	2人 0.2%	7人 0.9%
介護医療院	1人 0.1%	23人 2.9%	24人 3.0%
その他の医療機関	400人 49.9%	46人 5.7%	446人 55.6%
特養	30人 3.7%	3人 0.4%	33人 4.1%
地密特養	0人 0.0%	0人 0.0%	0人 0.0%
その他	29人 3.6%	5人 0.6%	34人 4.2%
把握していない			0人 0.0%
合計	701人 87.4%	101人 12.6%	802人 100.0%

変更後	市内	市外	合計
自宅	86人 11.2%	15人 1.9%	101人 13.1%
住宅型有料	18人 2.3%	10人 1.3%	28人 3.6%
軽費	2人 0.3%	1人 0.1%	3人 0.4%
サ高住	14人 1.8%	4人 0.5%	18人 2.3%
グループホーム	68人 8.8%	0人 0.0%	68人 8.8%
特定	1人 0.1%	0人 0.0%	1人 0.1%
地密特定	0人 0.0%	0人 0.0%	0人 0.0%
老健	4人 0.5%	3人 0.4%	7人 0.9%
療養型	0人 0.0%	1人 0.1%	1人 0.1%
介護医療院	0人 0.0%	0人 0.0%	0人 0.0%
その他の医療機関	456人 59.1%	47人 6.1%	503人 65.2%
特養	13人 1.7%	15人 1.9%	28人 3.6%
地密特養	1人 0.1%	0人 0.0%	1人 0.1%
その他	11人 1.4%	1人 0.1%	12人 1.6%
把握していない			0人 0.0%
合計	674人 87.4%	97人 12.6%	771人 100.0%

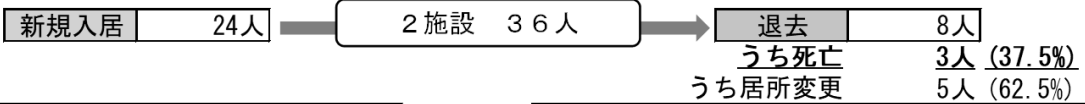
【介護療養型医療施設】



入居前	市内	市外	合計
自宅	10人 10.9%	0人 0.0%	10人 10.9%
住宅型有料	0人 0.0%	0人 0.0%	0人 0.0%
軽費	0人 0.0%	0人 0.0%	0人 0.0%
サ高住	4人 4.3%	1人 1.1%	5人 5.4%
グループホーム	2人 2.2%	0人 0.0%	2人 2.2%
特定	0人 0.0%	0人 0.0%	0人 0.0%
地密特定	0人 0.0%	0人 0.0%	0人 0.0%
老健	0人 0.0%	0人 0.0%	0人 0.0%
療養型	1人 1.1%	0人 0.0%	1人 1.1%
介護医療院	0人 0.0%	0人 0.0%	0人 0.0%
その他の医療機関	73人 79.3%	1人 1.1%	74人 80.4%
特養	0人 0.0%	0人 0.0%	0人 0.0%
地密特養	0人 0.0%	0人 0.0%	0人 0.0%
その他	0人 0.0%	0人 0.0%	0人 0.0%
把握していない			0人 0.0%
合計	90人 97.8%	2人 2.2%	92人 100.0%

変更後	市内	市外	合計
自宅	10人 16.7%	0人 0.0%	10人 16.7%
住宅型有料	1人 1.7%	0人 0.0%	1人 1.7%
軽費	0人 0.0%	0人 0.0%	0人 0.0%
サ高住	2人 3.3%	0人 0.0%	2人 3.3%
グループホーム	1人 1.7%	0人 0.0%	1人 1.7%
特定	0人 0.0%	0人 0.0%	0人 0.0%
地密特定	0人 0.0%	0人 0.0%	0人 0.0%
老健	11人 18.3%	2人 3.3%	13人 21.7%
療養型	2人 3.3%	0人 0.0%	2人 3.3%
介護医療院	0人 0.0%	0人 0.0%	0人 0.0%
その他の医療機関	21人 35.0%	2人 3.3%	23人 38.3%
特養	4人 6.7%	1人 1.7%	5人 8.3%
地密特養	0人 0.0%	0人 0.0%	0人 0.0%
その他	2人 3.3%	1人 1.7%	3人 5.0%
把握していない			0人 0.0%
合計	54人 90.0%	6人 10.0%	60人 100.0%

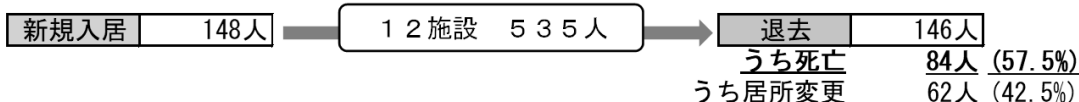
【介護医療院】



入居前	市内	市外	合計
自宅	0人 0.0%	0人 0.0%	0人 0.0%
住宅型有料	0人 0.0%	0人 0.0%	0人 0.0%
軽費	0人 0.0%	0人 0.0%	0人 0.0%
サ高住	0人 0.0%	0人 0.0%	0人 0.0%
グループホーム	0人 0.0%	0人 0.0%	0人 0.0%
特定	0人 0.0%	0人 0.0%	0人 0.0%
地密特定	0人 0.0%	0人 0.0%	0人 0.0%
老健	0人 0.0%	0人 0.0%	0人 0.0%
療養型	4人 16.7%	0人 0.0%	4人 16.7%
介護医療院	0人 0.0%	0人 0.0%	0人 0.0%
その他の医療機関	18人 75.0%	2人 8.3%	20人 83.3%
特養	0人 0.0%	0人 0.0%	0人 0.0%
地密特養	0人 0.0%	0人 0.0%	0人 0.0%
その他	0人 0.0%	0人 0.0%	0人 0.0%
把握していない			0人 0.0%
合計	22人 91.7%	2人 8.3%	24人 100.0%

変更後	市内	市外	合計
自宅	1人 20.0%	0人 0.0%	1人 20.0%
住宅型有料	1人 20.0%	0人 0.0%	1人 20.0%
軽費	0人 0.0%	0人 0.0%	0人 0.0%
サ高住	0人 0.0%	0人 0.0%	0人 0.0%
グループホーム	0人 0.0%	0人 0.0%	0人 0.0%
特定	0人 0.0%	0人 0.0%	0人 0.0%
地密特定	0人 0.0%	0人 0.0%	0人 0.0%
老健	0人 0.0%	0人 0.0%	0人 0.0%
療養型	0人 0.0%	0人 0.0%	0人 0.0%
介護医療院	0人 0.0%	0人 0.0%	0人 0.0%
その他の医療機関	3人 60.0%	0人 0.0%	3人 60.0%
特養	0人 0.0%	0人 0.0%	0人 0.0%
地密特養	0人 0.0%	0人 0.0%	0人 0.0%
その他	0人 0.0%	0人 0.0%	0人 0.0%
把握していない			0人 0.0%
合計	5人 100.0%	0人 0.0%	5人 100.0%

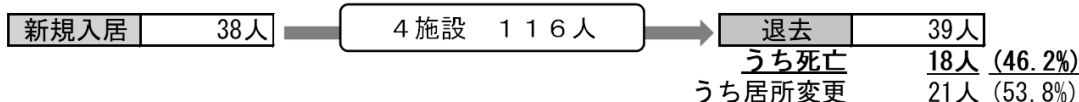
【特別養護老人ホーム（介護老人福祉施設）】



入居前	市内	市外	合計
自宅	23人 15.5%	4人 2.7%	27人 18.2%
住宅型有料	0人 0.0%	0人 0.0%	0人 0.0%
軽費	0人 0.0%	0人 0.0%	0人 0.0%
サ高住	0人 0.0%	0人 0.0%	0人 0.0%
グループホーム	6人 4.1%	2人 1.4%	8人 5.4%
特定	1人 0.7%	0人 0.0%	1人 0.7%
地密特定	0人 0.0%	0人 0.0%	0人 0.0%
老健	9人 6.1%	5人 3.4%	14人 9.5%
療養型	3人 2.0%	1人 0.7%	4人 2.7%
介護医療院	0人 0.0%	0人 0.0%	0人 0.0%
その他の医療機関	40人 27.0%	4人 2.7%	44人 29.7%
特養	7人 4.7%	3人 2.0%	10人 6.8%
地密特養	0人 0.0%	0人 0.0%	0人 0.0%
その他	26人 17.6%	11人 7.4%	37人 25.0%
把握していない			3人 2.0%
合計	115人 77.7%	30人 20.3%	148人 100.0%

変更後	市内	市外	合計
自宅	1人 1.6%	0人 0.0%	1人 1.6%
住宅型有料	0人 0.0%	0人 0.0%	0人 0.0%
軽費	0人 0.0%	0人 0.0%	0人 0.0%
サ高住	0人 0.0%	0人 0.0%	0人 0.0%
グループホーム	0人 0.0%	0人 0.0%	0人 0.0%
特定	0人 0.0%	0人 0.0%	0人 0.0%
地密特定	0人 0.0%	0人 0.0%	0人 0.0%
老健	1人 1.6%	0人 0.0%	1人 1.6%
療養型	1人 1.6%	0人 0.0%	1人 1.6%
介護医療院	0人 0.0%	0人 0.0%	0人 0.0%
その他の医療機関	43人 69.4%	10人 16.1%	53人 85.5%
特養	1人 1.6%	1人 1.6%	2人 3.2%
地密特養	0人 0.0%	0人 0.0%	0人 0.0%
その他	4人 6.5%	0人 0.0%	4人 6.5%
把握していない			0人 0.0%
合計	51人 82.3%	11人 17.7%	62人 100.0%

【地域密着型特別養護老人ホーム】



入居前	市内	市外	合計
自宅	15人 39.5%	0人 0.0%	15人 39.5%
住宅型有料	1人 2.6%	0人 0.0%	1人 2.6%
軽費	0人 0.0%	0人 0.0%	0人 0.0%
サ高住	0人 0.0%	0人 0.0%	0人 0.0%
グループホーム	4人 10.5%	0人 0.0%	4人 10.5%
特定	0人 0.0%	0人 0.0%	0人 0.0%
地密特定	0人 0.0%	0人 0.0%	0人 0.0%
老健	1人 2.6%	1人 2.6%	2人 5.3%
療養型	0人 0.0%	0人 0.0%	0人 0.0%
介護医療院	0人 0.0%	0人 0.0%	0人 0.0%
その他の医療機関	8人 21.1%	0人 0.0%	8人 21.1%
特養	0人 0.0%	0人 0.0%	0人 0.0%
地密特養	0人 0.0%	0人 0.0%	0人 0.0%
その他	6人 15.8%	2人 5.3%	8人 21.1%
把握していない			0人 0.0%
合計	35人 92.1%	3人 7.9%	38人 100.0%

変更後	市内	市外	合計
自宅	0人 0.0%	0人 0.0%	0人 0.0%
住宅型有料	0人 0.0%	0人 0.0%	0人 0.0%
軽費	0人 0.0%	0人 0.0%	0人 0.0%
サ高住	0人 0.0%	0人 0.0%	0人 0.0%
グループホーム	0人 0.0%	0人 0.0%	0人 0.0%
特定	0人 0.0%	0人 0.0%	0人 0.0%
地密特定	0人 0.0%	0人 0.0%	0人 0.0%
老健	0人 0.0%	0人 0.0%	0人 0.0%
療養型	1人 4.8%	0人 0.0%	1人 4.8%
介護医療院	1人 4.8%	0人 0.0%	1人 4.8%
その他の医療機関	18人 85.7%	0人 0.0%	18人 85.7%
特養	0人 0.0%	0人 0.0%	0人 0.0%
地密特養	0人 0.0%	0人 0.0%	0人 0.0%
その他	0人 0.0%	0人 0.0%	0人 0.0%
把握していない			1人 4.8%
合計	20人 95.2%	0人 0.0%	21人 100.0%

(8) 退去者の介護度

退去者の介護度は、「要介護4」が最も多く、次いで「要介護3」となっています。

退去者の介護度

単位:人
%

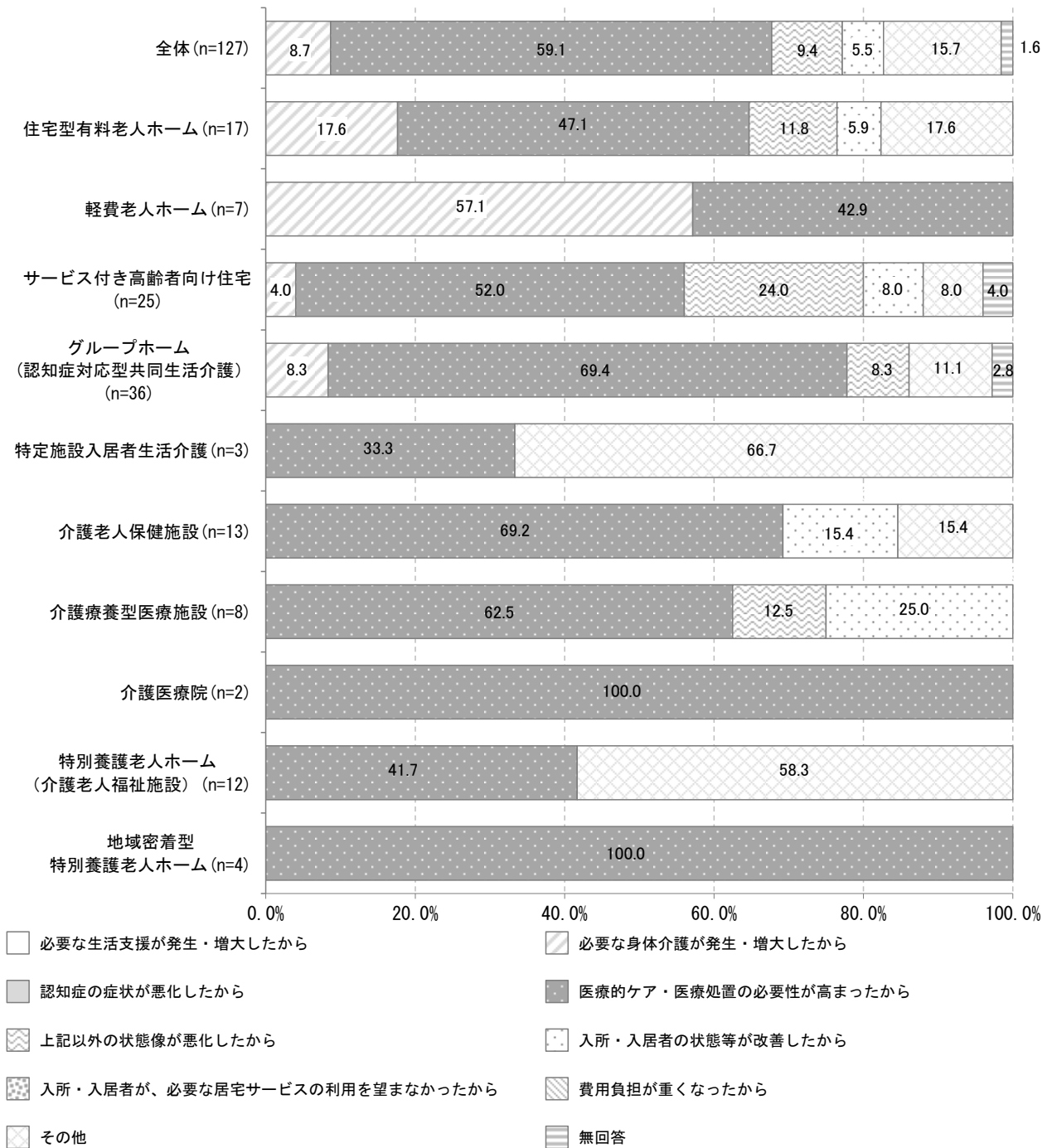
	自立	要支援1	要支援2	要介護1	要介護2	要介護3	要介護4	要介護5	申請中	新規	計
全体	7	11	14	167	210	314	440	277	2		1,442
	0.5	0.8	1.0	11.6	14.6	21.8	30.5	19.2	0.1		100.0
住宅型有料老人ホーム	1	4	3	24	25	19	22	11	1		110
	0.9	3.6	2.7	21.8	22.7	17.3	20.0	10.0	0.9		100.0
軽費老人ホーム	3	1	3	16	13	4	3	0	0		43
	7.0	2.3	7.0	37.2	30.2	9.3	7.0	0.0	0.0		100.0
サービス付き高齢者向け住宅	2	6	8	25	32	30	20	10	1		134
	1.5	4.5	6.0	18.7	23.9	22.4	14.9	7.5	0.7		100.0
グループホーム(認知症対応型 共同生活介護)	0	0	0	31	28	65	61	43	0		228
	0.0	0.0	0.0	13.6	12.3	28.5	26.8	18.9	0.0		100.0
特定施設入居者生活介護	1	0	0	2	1	3	1	0	0		8
	12.5	0.0	0.0	25.0	12.5	37.5	12.5	0.0	0.0		100.0
介護老人保健施設	0	0	0	63	101	165	274	168	0		771
	0.0	0.0	0.0	8.2	13.1	21.4	35.5	21.8	0.0		100.0
介護療養型医療施設	0	0	0	5	7	11	29	8	0		60
	0.0	0.0	0.0	8.3	11.7	18.3	48.3	13.3	0.0		100.0
介護医療院	0	0	0	0	0	1	4	0	0		5
	0.0	0.0	0.0	0.0	0.0	20.0	80.0	0.0	0.0		100.0
特別養護老人ホーム(介護老人 福祉施設)	0	0	0	1	3	12	19	27	0		62
	0.0	0.0	0.0	1.6	4.8	19.4	30.6	43.5	0.0		100.0
地域密着型特別養護老人ホーム	0	0	0	0	0	4	7	10	0		21
	0.0	0.0	0.0	0.0	0.0	19.0	33.3	47.6	0.0		100.0

※平成31年1月1日～令和元年12月31日の1年間について尋ねています。


※記入のあった施設を集計対象としています。

(9) 退去理由

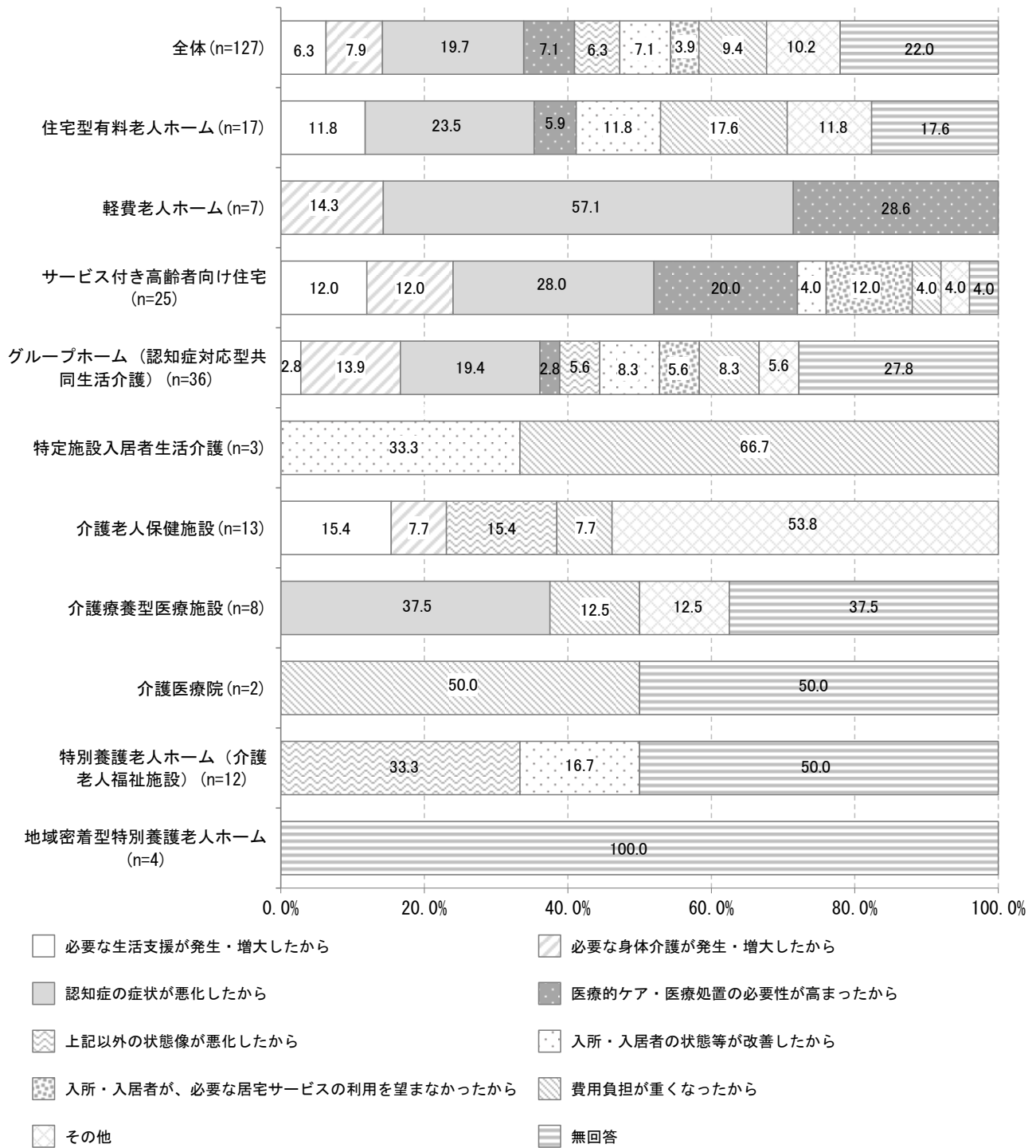
居所変更した理由（第1位）



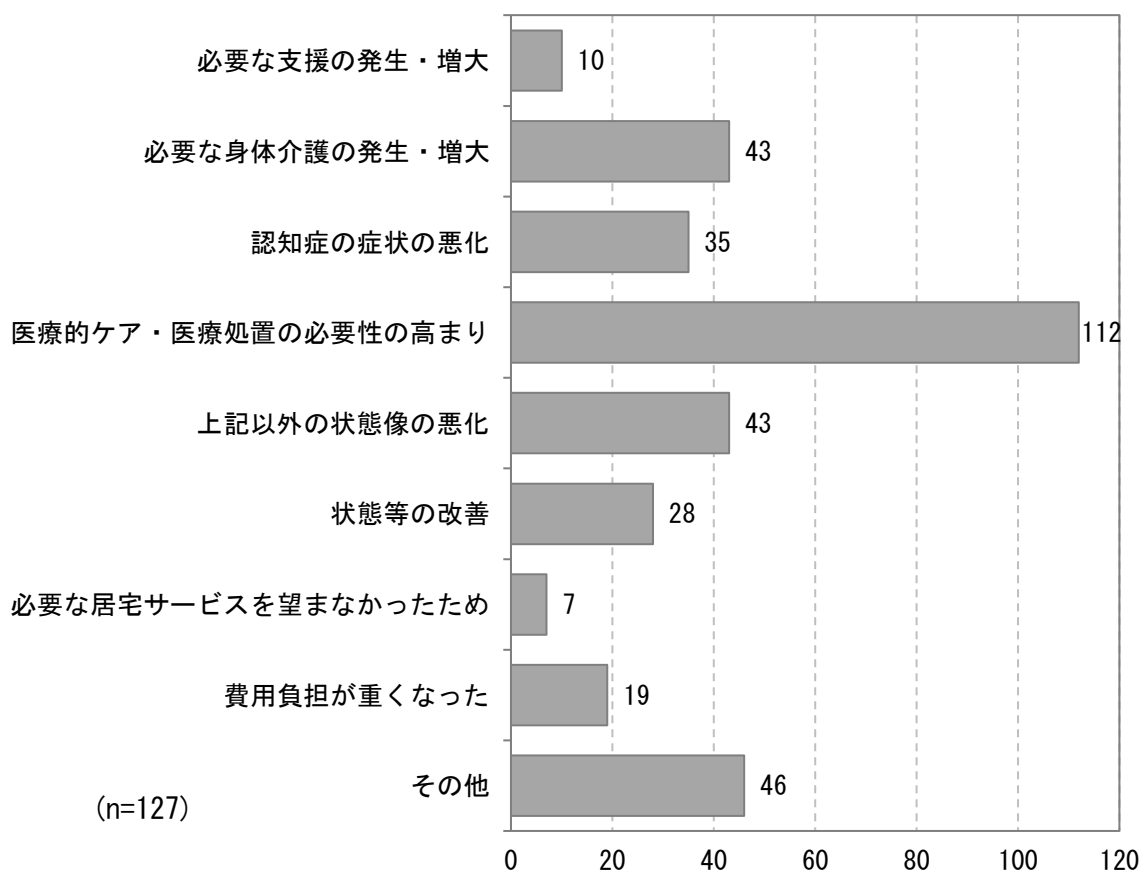
居所変更した理由（第2位）



居所変更した理由（第3位）



居所変更した理由 (MA)



その他を選択し記載のあったもの

死亡・看取り	19件
他の施設希望 (リハビリ希望、入居待ちしていた施設への転居等を含む)	7件
家族の希望	6件
法人の都合	2件
費用が高い	1件
在宅復帰を目指していた	1件